




vorläufiges Erschließungsgebiet
zur Markterkundung


 Tx Gemeindegrenze


Adressen gewerblich

 min. 30 Mbit/s aber weniger
als 100 Mbit/s im Download

 weniger als 30 Mbit/s im
Download

Adressen privat

 min. 30 Mbit/s aber weniger
als 100 Mbit/s im Download

 weniger als 30 Mbit/s im
Download

Stadt Lindenberg
Markterkundung

Geobasisdaten: © Bayerische Vermessungsverwaltung 2023



Corwese GmbH
Anja Schlamp
Erstellt am: 12.01.2023
Maßstab 1:18000

