

Haushaltsplan 2026



Lindenberg
Die Sonnenstadt im Allgäu

INHALTSVERZEICHNIS

	Seite		
<u>Haushaltssatzung</u>	001	-	002
Finanzplanung und Investitionsprogramm 2027 - 2029	003	-	003
Vorbericht	004	-	017
Haushaltsreste aus dem Vorjahr	018	-	022
Beurteilung der dauernden Leistungsfähigkeit	023	-	024
Übersichten/Diagramme	025	-	028
Umlagen an Zweckverbände	029	-	029
<u>Gesamtplan</u>			
1. Zusammenfassung der Einnahmen und Ausgaben	030	-	031
2. Haushaltsquerschnitt	032	-	039
3. Gruppierungsübersicht	040	-	044
4. Finanzierungsübersicht	045	-	045
<u>Verwaltungshaushalt</u>	046	-	110
<u>Vermögenshaushalt</u>	111	-	140
Verpflichtungsermächtigungen	141	-	141
<u>Anlagen</u>			
1. Übersicht über den Stand der Schulden	142	-	143
2. Übersicht über den Stand der Rücklagen	144	-	144
3. Stellenplan	145	-	149
4. Finanzplan			
a) Einnahmen und Ausgaben nach Arten	150	-	154
b) Investitionen und Investitionsförderungsmaßnahmen nach Aufgabenbereichen	155	-	156
5. Investitionsprogramm	157	-	166



HAUSHALTSSATZUNG

der Stadt Lindenberg i. Allgäu für das Haushaltsjahr **2026**

Aufgrund des Art. 63 ff. der Gemeindeordnung erlässt die Stadt Lindenberg i. Allgäu folgende Haushaltssatzung:

§ 1

Der Haushaltsplan der Stadt Lindenberg i. Allgäu für das Haushaltsjahr 2026 wird wie folgt festgesetzt:

im Verwaltungshaushalt

in den Einnahmen und Ausgaben auf je	33.461.500 EUR
---	----------------

im Vermögenshaushalt

in den Einnahmen und Ausgaben auf je	9.786.600 EUR
---	---------------

somit im Gesamthaushalt

in den Einnahmen und Ausgaben auf je	43.248.100 EUR
---	----------------

§ 2

Kredite zur Finanzierung von Investitionen und Investitionsförderungsmaßnahmen der Stadt Lindenberg i. Allgäu werden nicht festgesetzt.

§ 3

Verpflichtungsermächtigungen im Vermögenshaushalt der Stadt Lindenberg i. Allgäu werden nicht festgesetzt.

§ 4

Die Steuersätze (Hebesätze) für nachstehende Gemeindesteuern werden wie folgt festgesetzt:

1. Grundsteuer

- | | |
|--|-----------|
| 1.1 für die land- und forstwirtschaftlichen Betriebe (A) | 360 v. H. |
| 1.2 für Grundstücke (B) | 360 v. H. |

2. Gewerbesteuer

- | | |
|------------------------|-----------|
| nach dem Gewerbeertrag | 340 v. H. |
|------------------------|-----------|

§ 5

Der Höchstbetrag der Kassenkredite zur rechtzeitigen Leistung von Ausgaben nach dem Haushaltsplan der Stadt Lindenberg i. Allgäu wird auf 2.500.000 EUR festgesetzt.

§ 6

Die Haushaltssatzung tritt mit dem 01. Januar 2026 in Kraft.

Lindenberg i. Allgäu, den 24.02.2026
STADT LINDENBERG i. ALLGÄU

Eric Ballerstedt
Erster Bürgermeister

Finanzplanung und Investitionsprogramm der Stadt 2027 - 2029

	2027	2028	2029
Verwaltungshaushalt	in EUR	in EUR	in EUR
Einnahmen	33.666	34.327	34.741
Ausgaben	33.666	34.327	34.741
Saldo	0	0	0
<u>Nachrichtlich:</u> darin enthalten:			
Zuführung vom Vermögenshaushalt - davon zum <i>abschl. Ausgleich VerwHH</i> - davon <i>sonstige Finanzierungen</i>			
Zuführung zum Vermögenshaushalt <i>zum absch. Ausgleich VermHH</i>	908	1.714	1.680

	in EUR	in EUR	in EUR
Vermögenshaushalt			
Einnahmen	8.509	7.763	7.076
Ausgaben	8.509	7.763	7.076
Saldo	0	0	0
<u>Nachrichtlich:</u> darin enthalten:			
Kreditaufnahmen	0	0	0
Zuführung vom Verwaltungshaushalt	908	1.714	1.680
Rücklagenentnahmen	2.157	544	1.097
- davon <i>Entnahme Sonderrücklage Nadenberg</i>	0	0	0
-davon <i>Ausgleich Verwaltungshaushalt</i>	0	0	0
-davon <i>Ausgleich Vermögenshaushalt</i>	2.157	544	1.097
Zuführung zum Verwaltungshaushalt	0	0	0
Zuführung zur Rücklage	0	0	0

V o r b e r i c h t

zum

Haushaltsplan 2026

I. Jahresrechnung 2025

Die Arbeiten zur Jahresrechnung 2025 sind noch nicht vollständig abgeschlossen. Zum Zeitpunkt der Haushaltsplanaufstellung 2026 lagen annähernd valide Werte vor.

Voraussichtlich wird der Verwaltungshaushalt mit 30,6 Mio. EUR abschließen. Die Zuführung zum Vermögenshaushalt liegt bei rund 4,0 Mio. EUR. Der Vermögenshaushalt umfasst ein Volumen von 6,1 Mio. EUR. Insgesamt ergibt sich ein Jahresfehlbetrag in Höhe von 937.922 EUR. Damit ergibt sich ein voraussichtlicher Rücklagenstand in Höhe von 8,15 Mio. EUR zum 31.12.2025.

II. Haushaltsreste 2025

Im Rechnungsjahr 2025 werden voraussichtlich Haushaltseinnahmereste i. H. v. insgesamt 52.000 EUR nach 2026 übertragen. Ausgabeseitig werden voraussichtlich Haushaltsreste von insgesamt 3.274.166 EUR gebildet und nach 2026 übertragen.

Vorbehaltlich des endgültigen Rechnungsergebnisses 2025 ist ein vorläufiger Auszug der Jahresrechnung zu den Haushaltsresten als Anlage zum Vorbericht beigefügt.

III. Haushaltsplan 2026

III. 1 Haushaltswirtschaft allgemein

Gemäß Art. 65 Abs. 2 GO ist die Haushaltssatzung mit ihren Anlagen spätestens einen Monat vor Beginn des Haushaltsjahres der Rechtsaufsichtsbehörde vorzulegen.

Eine zeitige Rechtskraft soll die Handlungsfähigkeit der Stadt, insbesondere für investive Maßnahmen, zu einem frühestmöglichen Zeitpunkt gewährleisten. Mit der Haushaltsplanaufstellung wurde bereits im Sommer 2025 begonnen. Der Haushaltsplan wurde in einem mehrstufigen Verfahren entwickelt. Die Veranschlagung der Planansätze

wurde verwaltungsintern sorgfältig geprüft. Insbesondere wurden die Investitionen im Haushaltsjahr 2026 und den Finanzplanungsjahren auf Notwendigkeit, Dringlichkeit, Höhe und zeitlichen Ablauf hin untersucht und im Ergebnis entsprechende Kürzungen und Verschiebungen vorgenommen. Maßgeblich für die Erstellung des Haushaltsplans waren die Beratungen des Haushaltsausschusses und des Bauausschusses.

Im Jahr 2026 wird eine Zuführungsrate vom Verwaltungs- zum Vermögenshaushalt in Höhe von 1,398 Mio. € erwirtschaftet. In den Jahren des Finanzplanungszeitraums kann die Mindestzuführung jeweils erreicht werden, wobei dies im Jahr 2027 nur knapp der Fall sein wird (Zuführung: 908.100 €; Mindestzuführung: 772.600 €). In den Folgejahren wird die Zuführung wieder leicht ansteigen.

Projekte und Investitionen können im Planungszeitraum ohne Kreditaufnahmen finanziert werden.

Die Investitionen der folgenden Jahre fließen zu einem erheblichen Teil in die Bildungseinrichtungen wie Grundschule und Kindergärten.

Zur Finanzierung wird auch das Sondervermögen des Bundes herangezogen. Auf die Stadt Lindenberg entfällt daraus ein Gesamtbetrag in Höhe von 1.569.600 €. Dieser Betrag ist zu gleichen Teilen auf die Jahre 2026 bis 2029 (je 392.400) aufgeteilt.

Neben der Zuführung vom Verwaltungshaushalt an den Vermögenshaushalt werden die Investitionen durch Einnahmen des Vermögenshaushalts, wie Grundstückserlöse und Rücklagenentnahme, abgesichert. Zusammen mit dem Ausgabendefizit des Vermögenshaushalts werden der Rücklage von 2026 bis 2029 planmäßig insgesamt rund 5,57 Mio. EUR entnommen.

III. 2 Verwaltungshaushalt

III. 2.1 Erläuterungen wichtiger Einnahmenarten des Verwaltungshaushalts

Grundsteuer A (Hebesatz 360 v. H.)

(HHSt. 90000.00000)

RE 2024: 10.622,21 EUR

Ansatz 2025: 11.000,00 EUR

Ansatz 2026: 8.500,00 EUR

Die Grundsteuer A wurde im Haushaltsplan mit 8.500 EUR veranschlagt. Unter Grundsteuer A fallen alle land- und forstwirtschaftlichen Grundstücke. Die Grundsteuer A ist seit Jahren stagnierend.

Grundsteuer B (Hebesatz 360 v. H.)

(HHSt. 90000.00100)

RE 2024:	1.606.881,14 EUR
Ansatz 2025:	1.610.000,00 EUR
Ansatz 2026:	1.560.000,00 EUR

Zur Grundsteuer B gehören alle nicht als land- und forstwirtschaftliche Einheiten bewerteten Grundstücke, unabhängig davon, ob es sich um unbebauten oder bebauten Grundbesitz handelt.

Mit einem Hebesatz von 360 v. H. schöpfte die Stadt bei der Grundsteuer B im bayerischen Größenvergleich bisher überdurchschnittlich ab.

Durch die Grundsteuerreform zum 01.01.2025 verschiebt sich dieses Bild. Insbesondere viele Flächengemeinden haben den Grundsteuerhebesatz erhöht. Der Stadtrat der Stadt Lindeberg hingegen hat entschieden, den Grundsteuerhebesatz zunächst nicht zu verändern.

Im Jahr 2025 wird das Grundsteueraufkommen (Grundsteuer B) voraussichtlich bei 1.551.821 € liegen. Damit liegt es 55.060 € unter dem Aufkommen des Vorjahres. Dies ist eine Folge der Grundsteuerreform. Die Grundsteuer wird allerdings auch in den folgenden Jahren noch Veränderungen unterliegen, da beim Finanzamt noch immer Korrekturen, Nachveranlagungen etc. in erheblichem Maße zu bearbeiten sind.

Gewerbsteuer (Hebesatz 340 v. H.)

(HHSt. 90000.00300)

RE 2024:	5.491.844 EUR
Ansatz 2025:	6.000.000 EUR
Ansatz 2026:	5.750.000 EUR

Das Gewerbesteuerertrag hat nach dem Rekordjahr 2019 (Sondereffekte) 2020 einen Absturz erlebt. Nach einer Erholungsphase in 2021 bis 2023 wurde für das Jahr 2024 aufgrund von Sondereffekten einmalig mit einem erheblich erhöhten Gewerbesteuerertrag von rd. 7,5 Mio EUR zu rechnen. Da sich diese Effekte verschieben, konnte der in 2024 eingeplante Betrag nicht erreicht werden. Im Jahr 2025 wurde daher mit einem Aufkommen in Höhe 6 Mio. EUR gerechnet. Tatsächlich wird das Rechnungsergebnis voraussichtlich bei 7,63 Mio. EUR liegen. In den Folgejahren wird davon ausgegangen, dass sich die Gewerbesteuer auf einem stabilen Niveau einpendeln wird.

Der Gewerbesteuer-Hebesatz beträgt seit dem Jahr 2006 auf 340 v. H.

Das Gewerbesteueraufkommen hat sich seit 2013 wie folgt entwickelt:

Jahr	Ist EUR	vom Basis- Jahr	Haushalts- soll EUR	Umlage Ist	Netto	vom Basis- Jahr	Hebesatz
		%				%	
2013	3.633.291	100	3.800.000	834.509	2.798.782	100	340
2014	5.409.091	149	4.400.000	878.112	4.530.979	162	340
2015	4.113.772	113	4.400.000	1.071.076	3.042.696	109	340
2016	3.768.866	104	4.300.000	725.120	3.043.746	109	340
2017	8.559.338	236	5.500.000	1.623.524	6.935.814	248	340
2018	5.270.773	145	5.200.000	1.549.933	3.720.840	133	340
2019	9.723.626	268	10.000.000	2.821.311	6.902.315	247	340
2020	1.425.576	39	4.900.000	-871.597	2.297.173	82	340
2021	4.556.200	125	3.000.000	518.552	4.037.648	144	340
2022	5.049.491	139	4.900.000	462.726	4.586.765	164	340
2023	4.847.536	133	4.600.000	476.779	4.370.757	156	340
2024	5.491.844	151	7.500.000	753.897	4.373.947	156	340
2025	7.637.343	210	6.000.000	520.932	7.116.411	254	340
2026*		158	5.750.000	592.000	5.158.000	184	340

Anteil an der Einkommensteuer

(HHSt. 90000.01000)

RE 2024: 8.342.749 EUR

Ansatz 2025: 9.300.000 EUR

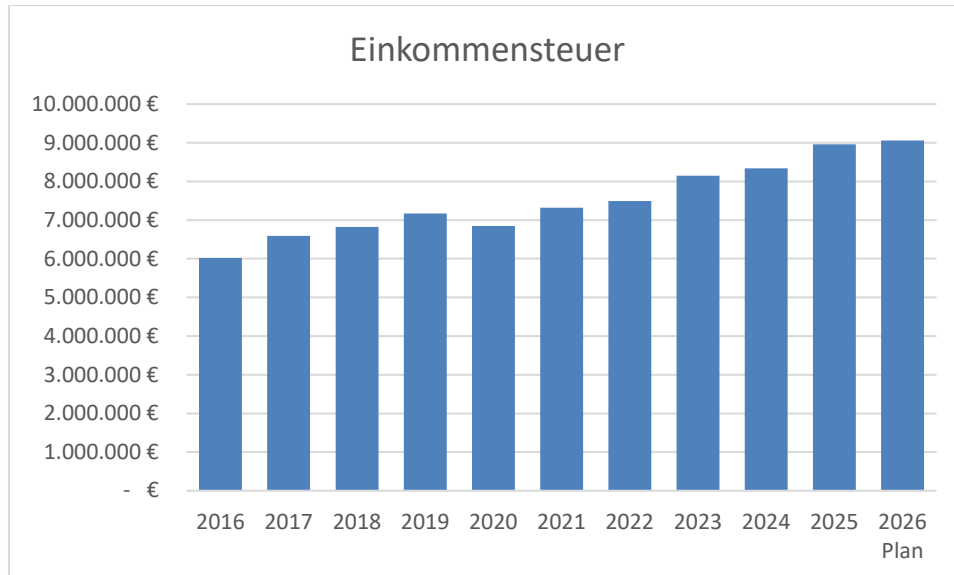
Ansatz 2026: 9.057.000 EUR

Die wichtigste und beständigste Einnahmequelle der Stadt Lindenberg i. Allgäu ist der Gemeindeanteil an der Lohn- u. Einkommensteuer. Die Gemeinden sind durch grundgesetzliche Regelung am Aufkommen der Einkommensteuer beteiligt. Die Gemeinden erhalten nach § 1 Satz 1 des GFRG (Gemeindefinanzreformgesetz) 15 Prozent des Aufkommens an der Lohnsteuer und an der veranlagten Einkommensteuer sowie 12 Prozent des Aufkommens an der Kapitalertragsteuer nach § 43 Abs. 1 Satz 1 und 2.

Der Ermittlung des örtlichen Aufkommens wird eine Schlüsselzahl zugrunde gelegt, die aufgrund der Bundesstatistik über die Lohnsteuer und die veranlagte Einkommensteuer alle drei Jahre neu ermittelt wird.

Die Schlüsselzahl ist der in einer Dezimalzahl ausgedrückte Anteil der Gemeinden an dem nach § 1 GFRG auf das Land Bayern entfallenden Steueraufkommen. Die im Jahr 2024 festgesetzte Schlüsselzahl für unsere Stadt liegt bei 0,0008234 und basiert auf der Einkommensteuerstatistik.

Die Einkommensteuerbeteiligung hat seit dem Jahr 2013 nachstehende Entwicklung genommen:



Gemeindeanteil an der Umsatzsteuer

(HHSt. 90000.01200)

RE 2024: 1.413.484 EUR

Ansatz 2025: 1.460.000 EUR

Ansatz 2026: 1.744.000 EUR

Die Gemeinden sind gemäß Art. 106 GG an der Umsatzsteuer beteiligt.

Nach § 1 des Finanzausgleichsgesetzes erhalten die Gemeinden 1,99594395 Prozent des bundesweiten Aufkommens an der Umsatzsteuer zuzüglich eines Festbetrages. Der Gemeindeanteil an der Umsatzsteuer wird nach § 5a Abs. 2 des Gemeindefinanzreformgesetzes verteilt.

Hundesteuer

(HHSt. 90000.02200)

RE 2024: 33.965,00 EUR

Ansatz 2025: 40.000,00 EUR

Ansatz 2026: 48.000,00 EUR

Die aktuelle Hundesteuersatzung ist zum 01.01.2026 in Kraft getreten. Die Erhöhung der Hundesteuer ist im Planansatz für 2026 berücksichtigt. Aktuell sind in der Stadt 424 Hunde gemeldet.

Zweitwohnungssteuer

(HHSt. 90000.02700)

RE 2024: 40.563,77 EUR

Ansatz 2025: 43.000,00 EUR

Ansatz 2026: 50.000,00 EUR

Die letzte Fassung der Satzung über die Erhebung einer Zweitwohnungssteuer wurde vom Stadtrat in seiner Sitzung am 27.09.2021 beschlossen und trat mit Wirkung zum 01.01.2020 in Kraft. Nach aktueller Rechtsprechung war für die Berechnung der Zweitwohnungssteuer statt der Jahresrohmiete, die Nettokaltmiete heranzuziehen. Ein Gutachten zur Ermittlung der Nettokaltmiete für die Erhebung von Zweitwohnungssteuer wurde in 2021 erstellt.

Bei der Kalkulation der Zweitwohnungssteuer wurde sich bei der Planung 2026 auch an dem tatsächlichen Ist-Aufkommen der Vorjahre orientiert. Die Befreiungen (Geringverdiener, Art. 3 Abs. 3 KAG) sind dabei berücksichtigt.

Schlüsselzuweisungen nach Art. 18 FAG

(HHSt. 90000.04100)

RE 2024: 2.425.640,00 EUR

Ansatz 2025: 2.800.000,00 EUR

Ansatz 2026: 2.408.700,00 EUR

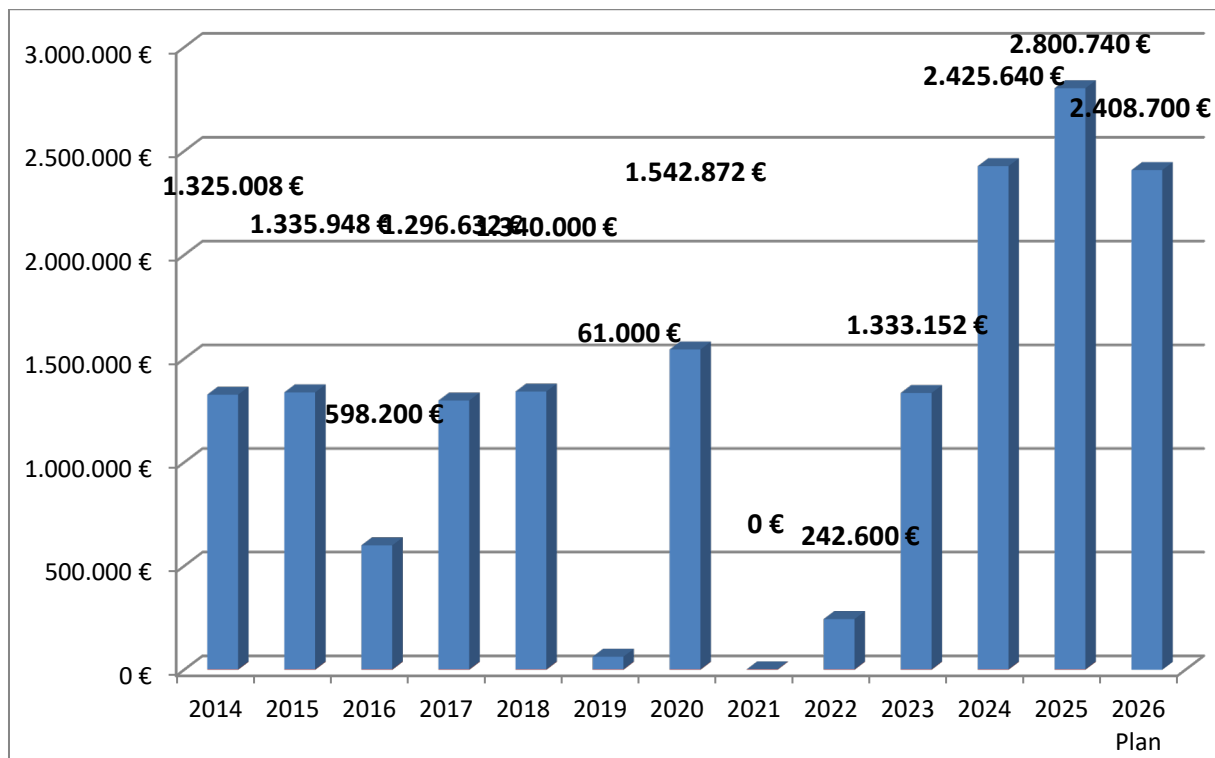
Die Schlüsselzuweisung ist eine allgemeine Zuweisung ohne Zweckbindung. Sie soll die den Kommunen fehlende eigene Steuerkraft ersetzen. Dazu wird ein fiktiver Finanzbedarf je Einwohner ermittelt (Grundbetrag), der sich an der Höhe der zur Verfügung stehenden Schlüsselmasse bemisst. Diesem Bedarf wird sodann die tatsächliche eigene Steuerkraft

der Gemeinde gegenübergestellt. Der Unterschied zwischen dem fiktiven Finanzbedarf und der eigenen Steuerkraft wird dann mit 55 v. H. aufgefüllt.

Resultierend aus dem Ergebnis 2024 und der damit verbundenen Umlagekraft 2026 erhält die Stadt wieder einen verhältnismäßig hohen Anteil der Schlüsselzuweisung.

Zur Steuerkraftzahl des jeweils aktuellen Jahres wird die Schlüsselzuweisung des Vorjahres mit 80% hinzugerechnet. Dies ergibt dann insgesamt die Umlagekraft. Die Umlagekraft beträgt 16.987.119 im Jahr 2026 (2025: 15.592.213 EUR).

In nachfolgendem Diagramm wird die Entwicklung der Schlüsselzuweisung verdeutlicht.



Finanzzuweisungen nach Art. 7 FAG

(HHSt. 90000.06100)

RE 2024: 216.232,38 EUR

Ansatz 2025: 216.000,00 EUR

Ansatz 2026: 213.400,00 EUR

Die Finanzaufweisung nach Art. 7 FAG wird den Gemeinden als Zuweisung zu den Kosten für die Aufgaben gewährt, welche die Gemeinden im übertragenen Wirkungskreis wahrzunehmen haben. Sie wird in Kopfbeträgen nach der Einwohnerzahl bemessen.

Kommunalanteil an der Grunderwerbsteuer nach Art. 8 FAG

(HHSt. 90000.06110)

RE 2024: 241.237,71 EUR

Ansatz 2025: 250.000,00 EUR

Ansatz 2026: 260.000,00 EUR

Der Grunderwerbsteueranteil im Haushaltsplan 2026 bleibt im Vergleich zu den Vorjahren weiter auf hohem Niveau. Die Grunderwerbsteuer wird mit einem Satz von 3,5 % erhoben. Der Staat stellt den Gemeinden und Landkreisen acht Einundzwanzigstel des Aufkommens an der Grunderwerbsteuer zur Verfügung. Davon erhalten kreisangehörige Gemeinden einen Anteil von drei Siebteln. Der Restbetrag in Höhe von vier Siebteln entfällt auf die Landkreise.

Zuweisungen aus dem Einkommensteuerersatz

(HHSt. 90000.06120)

RE 2024: 638.790,00 EUR

Ansatz 2025: 620.000,00 EUR

Ansatz 2026: 675.200,00 EUR

Der Ansatz 2026 basiert auf den Zahlen der Orientierungshilfe des Bayerischen Landesamtes für Statistik für die Haushaltsplanaufstellung 2026.

Zuweisungen aus Art. 13 a FAG

(HHSt. 63000.17100)

RE 2024: 98.000,00 EUR

Ansatz 2025: 98.000,00 EUR

Ansatz 2026: 98.000,00 EUR

Aufgrund des Wegfalls der Ertragshoheit für die Kraftfahrzeugsteuer bei den Ländern zum 01. Juli 2009 ist bei den Zuweisungen nach Art. 13 a BayFAG eine Anknüpfung an das örtliche Kraftfahrzeugsteueraufkommen nicht mehr möglich.

Deshalb erhalten Empfänger von Leistungen nach Art. 13 a BayFAG, die bis 30 Juni 2011 keine Zuweisungen nach Art. 13 b Abs. 2 Satz I BayFAG gewählt haben, seit 2011 für den Unterhalt, aber auch zum Bau oder Ausbau von in ihrer Baulast stehenden Straßen pauschale Zuweisungen in Form eines Festbetrages auf Basis des Durchschnitts der in den Jahren 2008 bis 2010 erhaltenen Leistungen nach Art. 13 a, BayFAG in der bis 31. Dezember 2010 geltenden Fassung unter Berücksichtigung der zum 01. Januar 2015 durchgeführten Revision der Festbeträge.

III. 2.2 Erläuterungen wichtiger Ausgabearten des Verwaltungshaushalts

Gewerbesteuerumlage

(HHSt. 90000.81000)

RE 2024: 753.897,00 EUR

Ansatz 2025: 617.600,00 EUR

Ansatz 2026: 592.000,00 EUR

Die Gewerbesteuerumlage basiert auf dem Ist-Aufkommen der Gewerbesteuer im Erhebungsjahr. Dieser wird durch den von der Gemeinde festgesetzten Hebesatz der Steuer geteilt und mit einem Gesamtvervielfältiger multipliziert.

Die Gewerbesteuerumlage beträgt 35 Prozentpunkte und setzt sich wie folgt zusammen:

Bundesvervielfältiger (§ 6 Abs. 3 Satz 2 GFRG)	14,5 Prozentpunkte
Landesvervielfältiger (§ 6 Abs. 3 Satz 3 GFRG)	20,5 Prozentpunkte
<hr/>	<hr/>
Vervielfältiger insgesamt	35,0 Prozentpunkte

Kreisumlage

(HHSt. 90000.83200)

RE 2024: 6.291.820,00 EUR

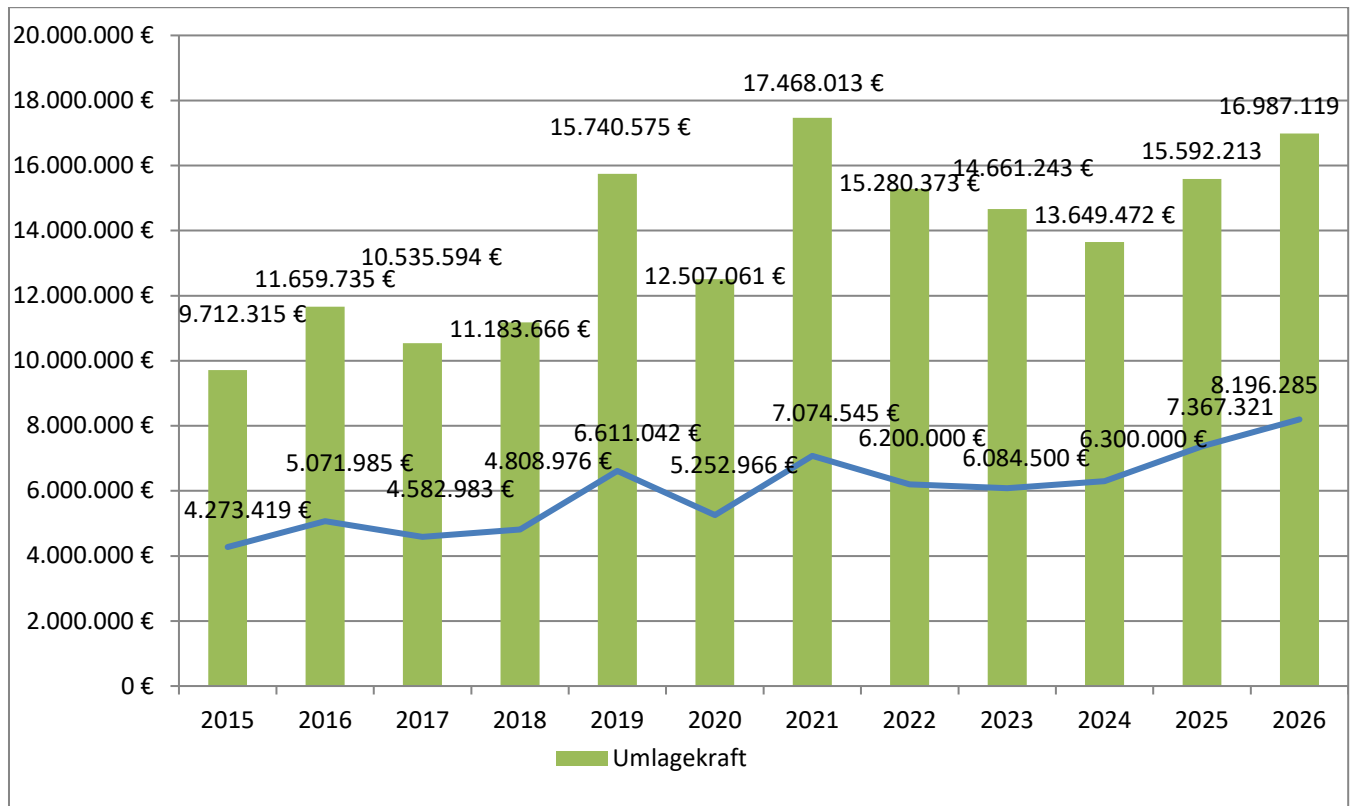
Ansatz 2025: 7.367.400,00 EUR

Ansatz 2026: 8.196.300,00 EUR

Die Kreisumlage wird vom Landkreis Lindau aufgrund seines ungedeckten Finanzbedarfs nach der Umlagekraft der Städte und Gemeinden im Landkreis mittels eines festgelegten Umlageschlüssels erhoben. Im Haushaltsplan 2026 wurde mit einem Kreisumlagesatz in Höhe von 48,25 % (Vorjahr: 47,25 %) gerechnet.

Berechnungsgrundlage der Kreisumlage basiert auf der Umlagekraft für 2026.

Die Entwicklung der Umlagekraft und der Kreisumlage der letzten Jahre ist nachfolgend abgebildet:



Personalausgaben

Die Personalkosten steigen im Vergleich zum Vorjahr um ca. 3,1 Prozent.

Jahr	Personal- kosten TEUR	Veränderung		je Einwohner	
		Vorjahr		Lindenberg EUR	Landesdurchschnitt nach Gemeindegrößenklassen EUR
		EUR	%		
2013	3.876			355,89	410
2014	4.261	385	9,93	391,24	433
2015	4.080	-181	-4,25	372,16	440
2016	4.632	552	13,53	419,95	463
2017	4.744	112	2,42	420,01	479
2018	4.857	113	2,38	422,35	498
2019	5.012	155	3,19	436,24	520
2020	5.275	263	5,25	456,87	553
2021	5.138	-137	-2,60	445,00	553
2022	5.296	470	9,15	486,59	576
2023	5.639	31	6,47	486,80	593
2024	5.992	1.017	6,25	510,44	
2025*	6.869	877	14,64	585,11	
2026*	7.082	213	3,1	611,19	

*Planwerte

Für erbrachte Leistungen gegenüber dem Abwasserverband Rothach, dem Schulverband Mittelschule und dem Zweckverband Abfallwirtschaft werden Personal- und Sachkosten wieder erstattet.

III. 3 Vermögenshaushalt

Im Vermögenshaushalt 2026 ergibt sich ein Ausgabevolumen von insgesamt 9.786.600 EUR. Der Ausgleich des Vermögenshaushalts erfolgt durch die Zuführung vom Verwaltungshaushalt von 1.398.000 EUR und durch die Veranschlagung einer Entnahme aus der Allgemeinen Rücklage i. H. v. insgesamt 1.775.800 EUR.

Im Haushaltsjahr 2026 sind keine Kreditaufnahmen vorgesehen. Ebenso in den Finanzplanungsjahren 2027 bis 2029

IV. Entwicklung der Rücklagen

Mindestrücklage für das Haushaltsjahr 2025

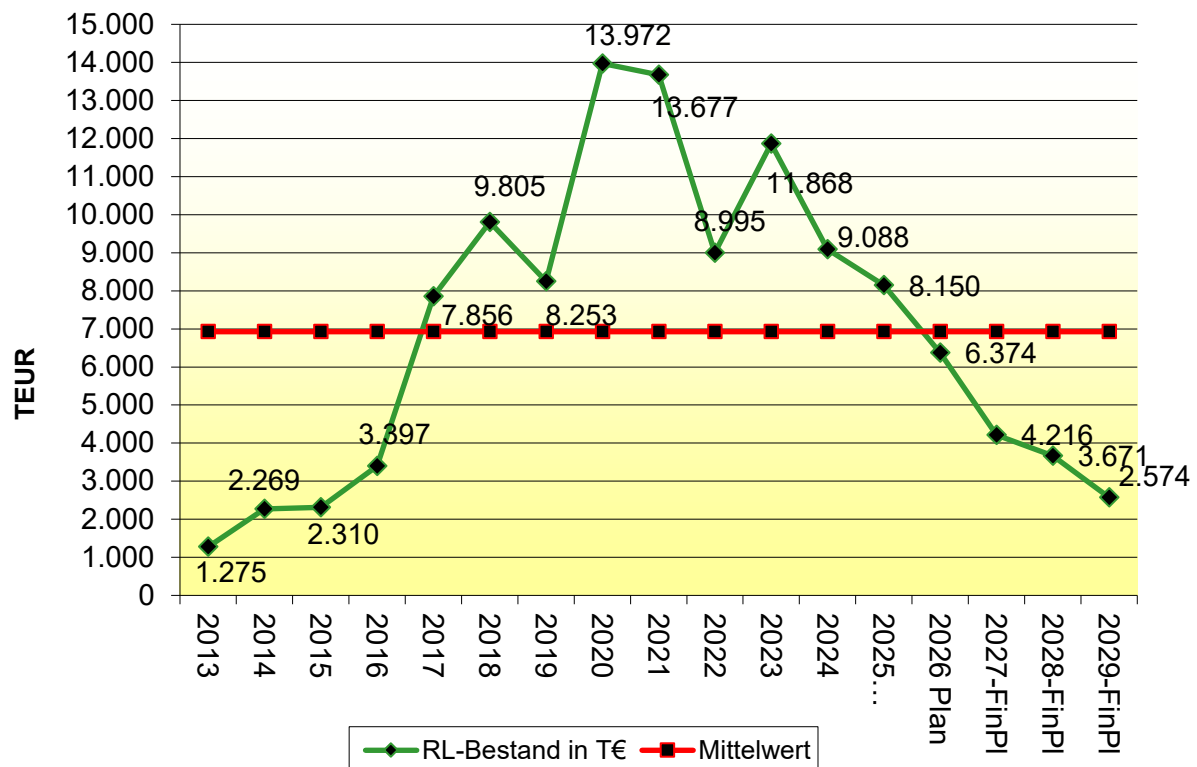
Ausgaben des Verwaltungshaushalts der vergangenen 3 Jahre

2023	28.099.819,10 EUR	(RE)
2024	31.260.577,17 EUR	(RE)
2025	32.243.400,00 EUR	<u>(HHA)</u>
Gesamt	91.603.796,27 EUR	

Durchschnitt der letzten drei Jahre 30.534.598,76 EUR

hiervon eins von Hundert **305.345,99 EUR**

Rücklagenentwicklung von 2013 bis 2029 in EUR



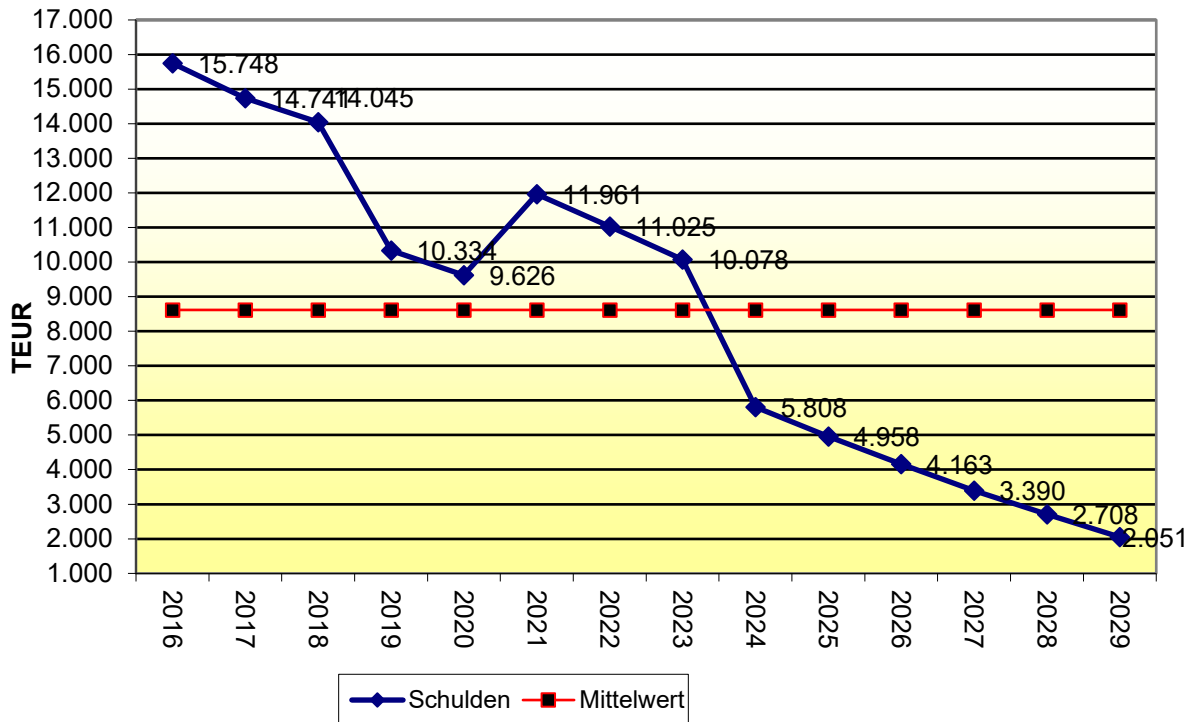
V. Entwicklung der Schulden

Der Schuldenstand der Stadt Lindenberg i. Allgäu hat sich in den Jahren wie folgt entwickelt (Stand: jeweils zum 31.12. des Jahres).

2012	8.014 TEUR
2013	7.545 TEUR
2014	10.884 TEUR
2015	10.182 TEUR
2016	9.498 TEUR
2017	8.491 TEUR
2018	7.795 TEUR
2019	7.084 TEUR
2020	6.376 TEUR
2021	8.711 TEUR
2022	7.775 TEUR
2023	6.828 TEUR
2024	5.808 TEUR
2025	4.958 TEUR
Schuldenstand Ende 2026 voraussichtlich:	4.163 TEUR

Entwicklung der Schulden von 2016 bis 2029

(jeweils zum 31.12. des Jahres inkl. KFB-Geschäftsbesorgungsvertrag. Dieser wurde im Jahr 2024 komplett abbezahlt)



Schulverband Mittelschule und Zweckverband Hauser Wiesen

Der Schulverband „Mittelschule Lindenberg i. Allgäu“ weist per 31.12.2025 einen Schuldenstand von 1.879.637,62 aus. Hiervon sind der Stadt Lindenberg i. Allgäu rein rechnerisch rd. 63,0 v.H. zuzuordnen.

Der Zweckverband „Interkommunales Gewerbegebiet Hauser Wiesen“ weist per 31.12.2025 einen Schuldenstand von 0,00 EUR aus.

Bestehende Rücklagemittel des Zweckverbands werden an die Verbandsmitglieder ausgeschüttet. 2026 erhält die Stadt Lindenberg 125.000 € für das Jahr 2025 und 125.000 € für das Jahr 2026

Jahresrechnung: Haushaltseinnahmereste 2025 Vermögenshaushalt

Haushaltsstelle	Bezeichnung	insgesamt	Haushaltseinnahmereste 2025		Übertrag	neu gebildete Haushaltsreste	Haushaltsreste insgesamt
			Anordnungen	Abgänge			
Kath. Kindergarten "St. Afra"							
46440.36100	Staatszuschuss FAG Förderung Kita St. Afra Mensa	390.000,00	0,00	390.000,00	0,00	0,00	0,00
Kath. Kinderkrippe "St. Luzia"							
46445.36100	Staatszuschuss	50.000,00	0,00	50.000,00	0,00	52.000,00	52.000,00
Hallenbad							
57200.36100	Investitionszuweisungen vom Land	541.600,00	541.600,00	0,00	0,00	0,00	0,00
Summe:		981.600,00	541.600,00	440.000,00	0,00	52.000,00	52.000,00

Jahresrechnung: Haushaltsausgabereste 2025 Vermögenshaushalt

Haushaltsstelle	Bezeichnung	insgesamt	Haushaltsausgabereste 2025		Übertrag	neu gebildete Haushaltsreste	Haushaltsreste insgesamt
			Anordnungen	Abgänge			
Verwaltungsgebäude, sonstige Einrichtungen							
06100.93410	Erwerb von immateriellen Vermögensgegenständen des Anlagevermögens - EDV-Software, Lizenzen u.ä.	0,00	0,00	0,00	0,00	1.659,00	1.659,00
06100.93510	Erwerb Zeiterfassungsanlage	0,00	0,00	0,00	0,00	7.000,00	7.000,00
06100.95500	Größere Erneuerungen	0,00	0,00	0,00	0,00	36.021,00	36.021,00
Elektronische Datenverarbeitung							
06200.93400	Erwerb von immateriellen Vermögensgegenständen des Anlagevermögens - EDV-Software, Lizenzen u.ä.	3.000,00	3.000,00	0,00	0,00	0,00	0,00
06200.93520	EDV-Anlagen, Erwerb	0,00	0,00	0,00	0,00	19.000,00	19.000,00
Feuerlöschwesen							
13000.93400	Erwerb von immateriellen Vermögensgegenständen des Anlagevermögens - EDV-Software, Lizenzen u.ä.	1.000,00	0,00	1.000,00	0,00	2.000,00	2.000,00
13000.94020	Photovoltaikanlage	135.842,00	9.642,32	0,68	126.199,00	5.000,00	131.199,00
13000.95500	Größere Erneuerungen	0,00	0,00	0,00	0,00	64.892,00	64.892,00
Katastrophenschutz, Zivilschutz							
14000.93500	Erwerb bewegliches Vermögen	249.224,00	51.286,50	0,00	197.937,50	3.121,50	201.059,00
Grundschule							
21100.93500	Erwerb bewegliches Vermögen	0,00	0,00	0,00	0,00	13.000,00	13.000,00
21100.93510	Erwerb bewegliches Vermögen -schulisch-	0,00	0,00	0,00	0,00	6.021,00	6.021,00
21100.93511	Erwerb bewegl. Vermögen Schüler-Leihgeräte, Lehrerdienstgeräte	0,00	0,00	0,00	0,00	11.167,00	11.167,00
21100.93560	Umrüstung Telefonanlage	25.000,00	25.000,00	0,00	0,00	40.009,00	40.009,00
21100.94200	Erweiterung und Sanierung Grundschule	325.181,00	103.980,70	0,30	221.200,00	200.000,00	421.200,00
21100.95500	Größere Erneuerungen	0,00	0,00	0,00	0,00	14.660,00	14.660,00
Hutmuseum							
32100.93400	Erwerb von immateriellen Vermögensgegenständen des Anlagevermögens - EDV-Software, Lizenzen u.ä.	1.500,00	0,00	100,00	1.400,00	100,00	1.500,00
32100.93520	EDV-Anlagen, Erwerb	1.200,00	0,00	700,00	500,00	1.500,00	2.000,00
32100.94000	Umbaumaßnahmen Depot Hutmuseum	0,00	0,00	0,00	0,00	81.900,00	81.900,00
32100.94020	Photovoltaikanlage, anteilige Kosten	47.790,00	4.636,31	0,69	43.153,00	3.500,00	46.653,00
32100.94050	Kamin, anteilige Kosten	162.774,19	62.762,45	51.111,74	48.900,00	0,00	48.900,00
32100.95500	Größere Erneuerungen	0,00	0,00	0,00	0,00	8.807,00	8.807,00
Städtische Sing- und Musikschule							
33300.93520	EDV-Anlagen, Erwerb	700,00	0,00	0,00	700,00	500,00	1.200,00
Stadtarchiv							
34070.94000	Umbaumaßnahmen für Stadtarchiv	0,00	0,00	0,00	0,00	62.400,00	62.400,00
Stadtbücherei							
35200.93400	Erwerb von immateriellen Vermögensgegenständen des Anlagevermögens - EDV-Software, Lizenzen u.ä.	300,00	300,00	0,00	0,00	156,00	156,00
35200.93520	EDV-Anlagen, Erwerb	3.000,00	2.436,95	0,05	563,00	1.300,00	1.863,00
35200.94000	Umbaumaßnahmen für Stadtbücherei	0,00	0,00	0,00	0,00	125.900,00	125.900,00
Eilgassen 2							
43500.95500	Größere Erneuerungen/Umbauten bis 2017: 88000.95500	0,00	0,00	0,00	0,00	10.000,00	10.000,00

Jahresrechnung: Haushaltsausgabereste 2025 Vermögenshaushalt

Haushaltsstelle	Bezeichnung	insgesamt	Haushaltsausgabereste 2025		Übertrag	neu gebildete Haushaltsreste	Haushaltsreste insgesamt
			Anordnungen	Abgänge			
Kindergarten Haus der kleinen Entdecker Johanniter							
46405.95500	Größere Erneuerungen	0,00	0,00	0,00	0,00	5.000,00	5.000,00
Evangelischer Kindergarten "Johannes"							
46410.98810	Investitionskostenzuschuss	0,00	0,00	0,00	0,00	35.000,00	35.000,00
Kindertagesstätte Lindenhöhe Arbeiterwohlfahrt							
46415.94000	Neubau Kindertagesstätte	428.452,04	12.444,43	0,61	416.007,00	750.000,00	1.166.007,00
Bürgerstiftung							
47600.98800	Zuweisungen und Zuschüsse für Investitionen an übrige Bereiche - rechtlich selbstständige Stiftungen	50.000,00	50.000,00	0,00	0,00	0,00	0,00
Stadion							
56000.94000	Stadionbauten	6.643,67	6.643,67	0,00	0,00	0,00	0,00
Sportanlage Sedanstraße							
56100.95500	Größere Erneuerungen	0,00	0,00	0,00	0,00	7.526,00	7.526,00
Waldseebad							
57000.95500	Größere Erneuerungen netto (Gebäude/Kiosk)	0,00	0,00	0,00	0,00	1.862,00	1.862,00
Hallenbad							
57200.94000	Ersatzneubau Hallenbad netto	0,00	0,00	0,00	0,00	5.717,00	5.717,00
57200.94300	Fahrradstellplätze, überdacht netto	41.600,00	3.181,00	38.419,00	0,00	0,00	0,00
Park und Forsten							
58000.96100	Spiel- und Bolzplätze	45.869,50	37.586,63	0,87	8.282,00	263.000,00	271.282,00
Stadtbauamt							
60000.93500	Erwerb bewegliches Vermögen	0,00	0,00	0,00	0,00	3.818,00	3.818,00
Klimaschutz bis 2014 UA 05300 zugeordnet							
60100.96000	Ladestationen (Elektrofahrzeuge) Netzanschluss und Verteilerschrank	0,00	0,00	0,00	0,00	38.981,00	38.981,00
Städtebau und -planung							
61000.98800	Zuschüsse an übrigen Bereich für ökolog. Ausgleich	0,00	0,00	0,00	0,00	850,00	850,00
Wohnungsbau							
62000.93210	Grunderwerb	189.604,39	189.604,39	0,00	0,00	183.224,00	183.224,00
Straßen, Wege, Brücken							
63000.94000	Buswartehäuschen	98.096,00	0,00	64.096,00	34.000,00	16.000,00	50.000,00
63000.96010	Querungshilfen, Maßnahmen aus Lärmaktionsplan	62.100,00	62.100,00	0,00	0,00	0,00	0,00
63000.96050	Maßnahmen aus Mobilitätskonzept	92.477,14	833,00	0,14	91.644,00	58.000,00	149.644,00
63000.96060	Bahnhofstraße Verdolung	141.113,13	36.734,61	0,52	104.378,00	359.000,00	463.378,00
63000.96220	Am Gierenbach BA I	0,00	0,00	0,00	0,00	8.127,00	8.127,00
63000.96221	Am Gierenbach BA II	0,00	0,00	0,00	0,00	245.000,00	245.000,00
63000.96250	Straßen- u. Platzgestaltung im Wege der Innenstadtentwicklung	0,00	0,00	0,00	0,00	15.000,00	15.000,00
63000.96252	Platzgestaltung Bräuhausareal	97.548,00	32.900,00	0,00	64.648,00	3.000,00	67.648,00

Jahresrechnung: Haushaltsausgabereste 2025 Vermögenshaushalt

Haushaltsstelle	Bezeichnung	insgesamt	Haushaltsausgabereste 2025		Übertrag	neu gebildete Haushaltsreste	Haushaltsreste insgesamt
			Anordnungen	Abgänge			
63000.96450	Ellgasser Straße Teil II - Erschließung Baugebiet -	60.000,00	50.480,48	9.519,52	0,00	0,00	0,00
63000.96510	Verbindungsstraße zw. Weiher und B 308	100.000,00	81.998,19	0,81	18.001,00	0,00	18.001,00
63000.96580	Breitbandausbau im Förderverfahren	0,00	0,00	0,00	0,00	15.995,00	15.995,00
Straßenreinigung, Schneeräumung							
67500.93500	Erwerb bewegliches Vermögen	17.000,00	17.000,00	0,00	0,00	0,00	0,00
Öffentliche Parkplätze							
68000.94300	Fahrradstellplätze, überdacht	74.405,00	64,44	0,56	74.340,00	30.000,00	104.340,00
68000.94500	Parkeinrichtungen Fahrradabstellanlagen	11.920,28	11.920,28	0,00	0,00	0,00	0,00
Wasserläufe							
69000.96100	Waldsee Abfischbecken	0,00	0,00	0,00	0,00	9.714,00	9.714,00
Abfallbeseitigung							
72000.95000	Altdepoien - Größere Erneuerungen	0,00	0,00	0,00	0,00	80.687,00	80.687,00
Bestattungswesen							
75000.93500	Erwerb bewegliches Vermögen	4.500,00	4.500,00	0,00	0,00	0,00	0,00
75000.95500	Größere Erneuerungen	486.132,46	23.530,66	0,80	462.601,00	104.900,00	567.501,00
Löwensaal							
76000.93500	Erwerb bewegliches Vermögen netto	63.700,00	5.211,70	0,30	58.488,00	0,00	58.488,00
76000.95500	Größere Erneuerungen netto	148.976,38	148.976,38	0,00	0,00	133.274,00	133.274,00
Kulturboden							
76100.94020	Photovoltaikanlage	19.098,01	1.846,30	0,71	17.251,00	1.400,00	18.651,00
76100.94050	Kamin, anteilige Kosten	65.159,91	24.993,62	20.666,29	19.500,00	0,00	19.500,00
76100.95500	Größere Erneuerungen	0,00	0,00	0,00	0,00	3.553,00	3.553,00
Bauhof							
77000.93500	Erwerb bewegliches Vermögen	5.729,00	5.729,00	0,00	0,00	0,00	0,00
77000.93520	EDV-Anlagen, Bauhofverwaltung	0,00	0,00	0,00	0,00	3.000,00	3.000,00
77000.93570	Erwerb bewegliches Vermögen - Fahrzeuge -	0,00	0,00	0,00	0,00	60.000,00	60.000,00
77000.95500	Größere Erneuerungen	268.337,38	268.337,38	0,00	0,00	95.000,00	95.000,00
Fremdenverkehrsförderung							
-Gästeamt-							
79000.93520	EDV-Anlagen, Erwerb netto	5.000,00	2.564,50	0,50	2.435,00	3.500,00	5.935,00
79000.94020	Photovoltaikanlage, anteilige Kosten USt.-Erm. 0%	19.195,00	1.859,70	0,30	17.335,00	1.400,00	18.735,00
79000.94050	Kamin, anteilige Kosten netto	55.190,18	21.156,56	17.533,62	16.500,00	0,00	16.500,00
79000.95500	Größere Erneuerungen netto	0,00	0,00	0,00	0,00	3.013,00	3.013,00
Fremdenverkehrsförderung							
-Sonstiges-							
79010.94500	Aussichtsturm Nadenberg - Sanierung -	29.131,85	10.496,71	0,14	18.635,00	0,00	18.635,00
79010.95040	Leitsystem Neubeschaffung	120.512,72	84.953,20	0,52	35.559,00	0,00	35.559,00
79010.96030	Wanderwegebau -ungewidmet	34.404,63	0,00	0,63	34.404,00	0,00	34.404,00
Gastronomie in der Kulturfabrik							

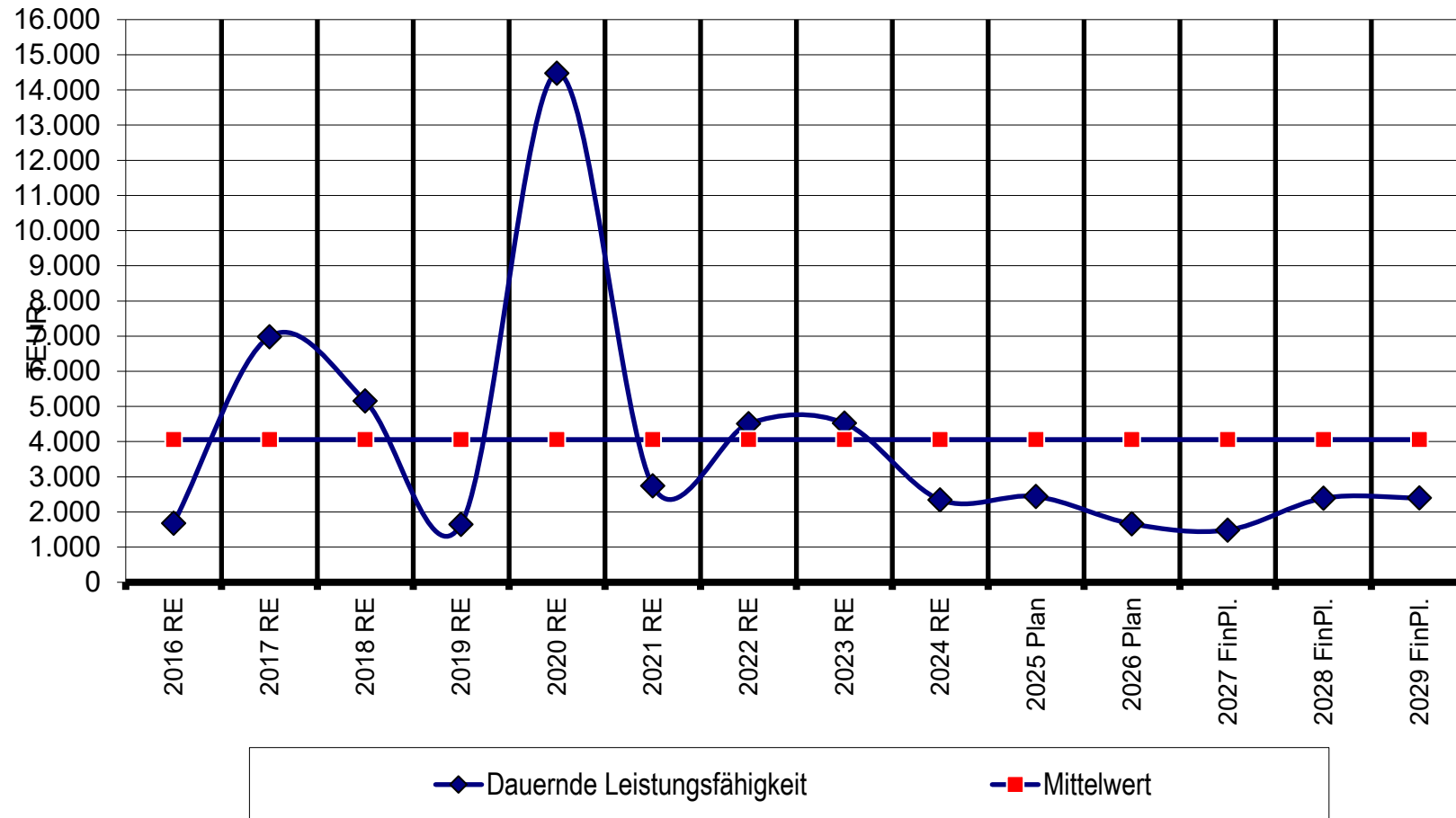
Jahresrechnung: Haushaltsausgabereste 2025 Vermögenshaushalt

Haushaltsstelle	Bezeichnung	insgesamt	Haushaltsausgabereste 2025			Übertrag	neu gebildete Haushaltsreste	Haushaltsreste insgesamt
			Anordnungen	Abgänge				
84120.93500	Erwerb bewegliches Vermögen netto	0,00	0,00	0,00	0,00	7.248,00	7.248,00	
84120.94020	Photovoltaikanlage, anteilige Kosten netto	11.947,97	1.157,56	0,41	10.790,00	900,00	11.690,00	
84120.94050	Kamin, anteilige Kosten netto	34.301,65	13.168,80	10.832,85	10.300,00	0,00	10.300,00	
84120.95500	Größere Erneuerungen netto	0,00	0,00	0,00	0,00	1.863,00	1.863,00	
Summe:		3.844.657,48	1.475.018,42	213.988,56	2.155.650,50	3.274.165,50	5.429.816,00	

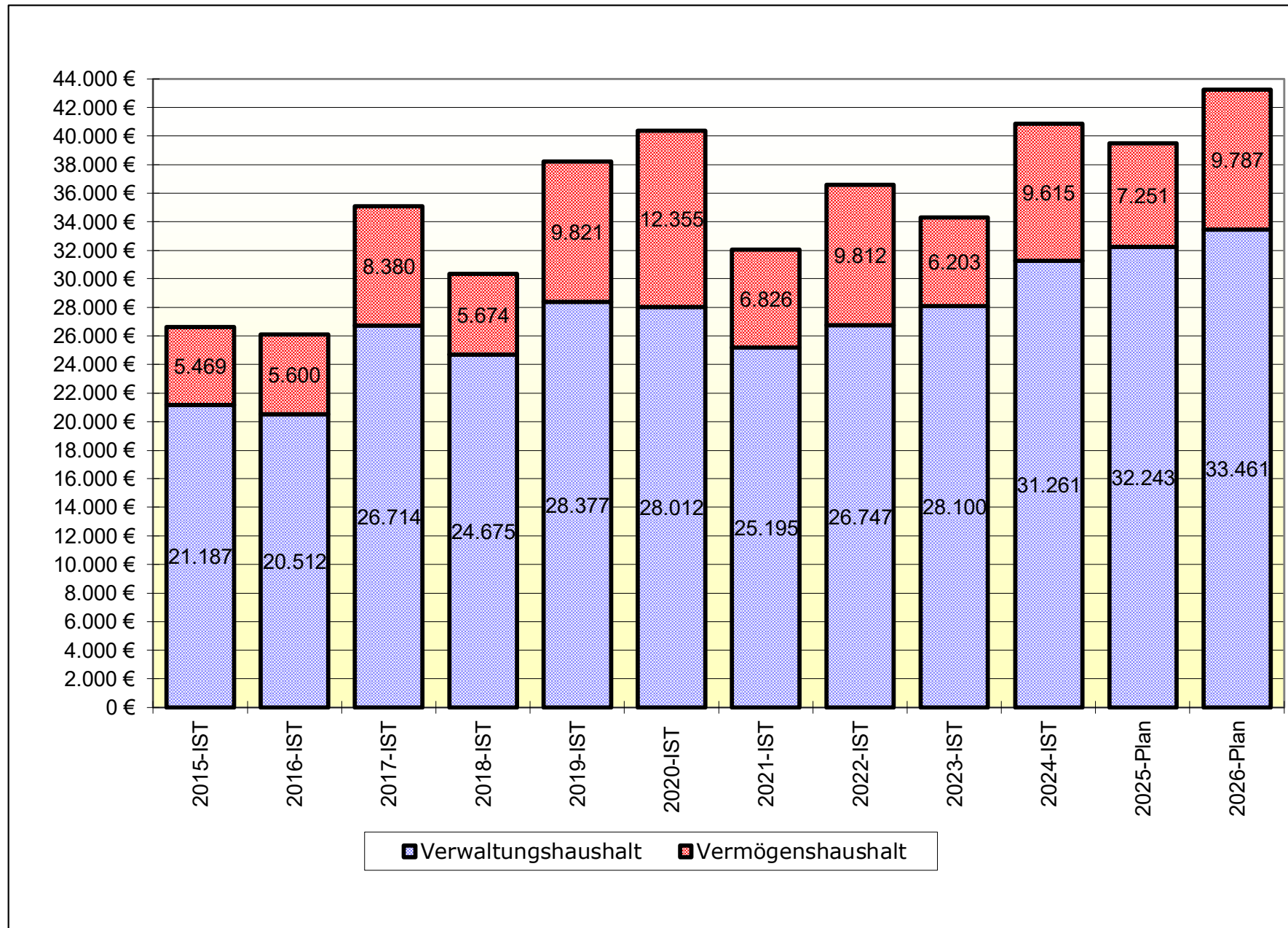
Beurteilung der dauernden Leistungsfähigkeit 2026 (in TEUR)

	Rechnungsergebnis 2024	Haushaltsansatz 2025	Haushaltsansatz 2026	Ansätze in den Folgejahren		
				2027	2028	2029
1. Zuführung zum Vermögenshaushalt (Gr. 86) ... abzüglich	5.172	2.027	1.398	908	1.714	1.680
1.1 Zuführung zum Vermögenshaushalt - Sonderrücklage	0	0	0	0	0	0
1.2 Bedarfszuweisungen (UGr. 051)	0	0	0	0	0	0
1.3 Zuführung vom Vermögenshaushalt (Haushaltsstelle 91.280)	0	0	0	0	0	0
1.4 Ordentliche Tilgung von Krediten ... zuzüglich	4.113	865	1.075	776	683	656
1.5 Rückflüsse von Darlehen (Gr. 32)	4	4	4	4	4	4
1.6 Investitionspauschalen nach Art. 12 FAG (Haushaltsstelle 90.361)	187	186	186	186	186	186
1.7 Jährliche pauschale, zweckgebundene Zuweisung aus der Feuerschutzsteuer nach Art. 3 BayFwG (UGr. 361)	1.096	1.086	1.149	1.163	1.168	1.183
2. Bereinigtes Ergebnis	2.346	2.438	1.662	1.486	2.390	2.398
Ergänzende Angaben zum Verwaltungshaushalt						
3. Einmalige Einnahmen	0	0	0	0	0	0
4. Einmalige Ausgaben	0	0	0	0	0	0
Nachrichtliche Angaben						
5. Ausgaben für den Erwerb von beweglichen Sachen des Anlagevermögens (UGr. 935)	634	392	888	436	210	385
6. Ausgaben für Baumaßnahmen an Straßen (Nr. 2.42 AllgZVKommGrPl; aus Gr. 94-96)	783	1.289	378	1.656	1.187	2.922
7. Außerordentliche Tilgung von Kapitalmarktkrediten	0	0	0	0	0	0
8. Renten (Leibrenten) für die Abtretung von Grundstücken (aus UGr. 932)	0	0	0	0	0	0
9. Leasingraten (soweit vermögenswirksam)	0	0	0	0	0	0
10. Kalkulatorische Abschreibungen kostenrechnender Einrichtungen (UGr. 680)	885	940	889	867	845	824

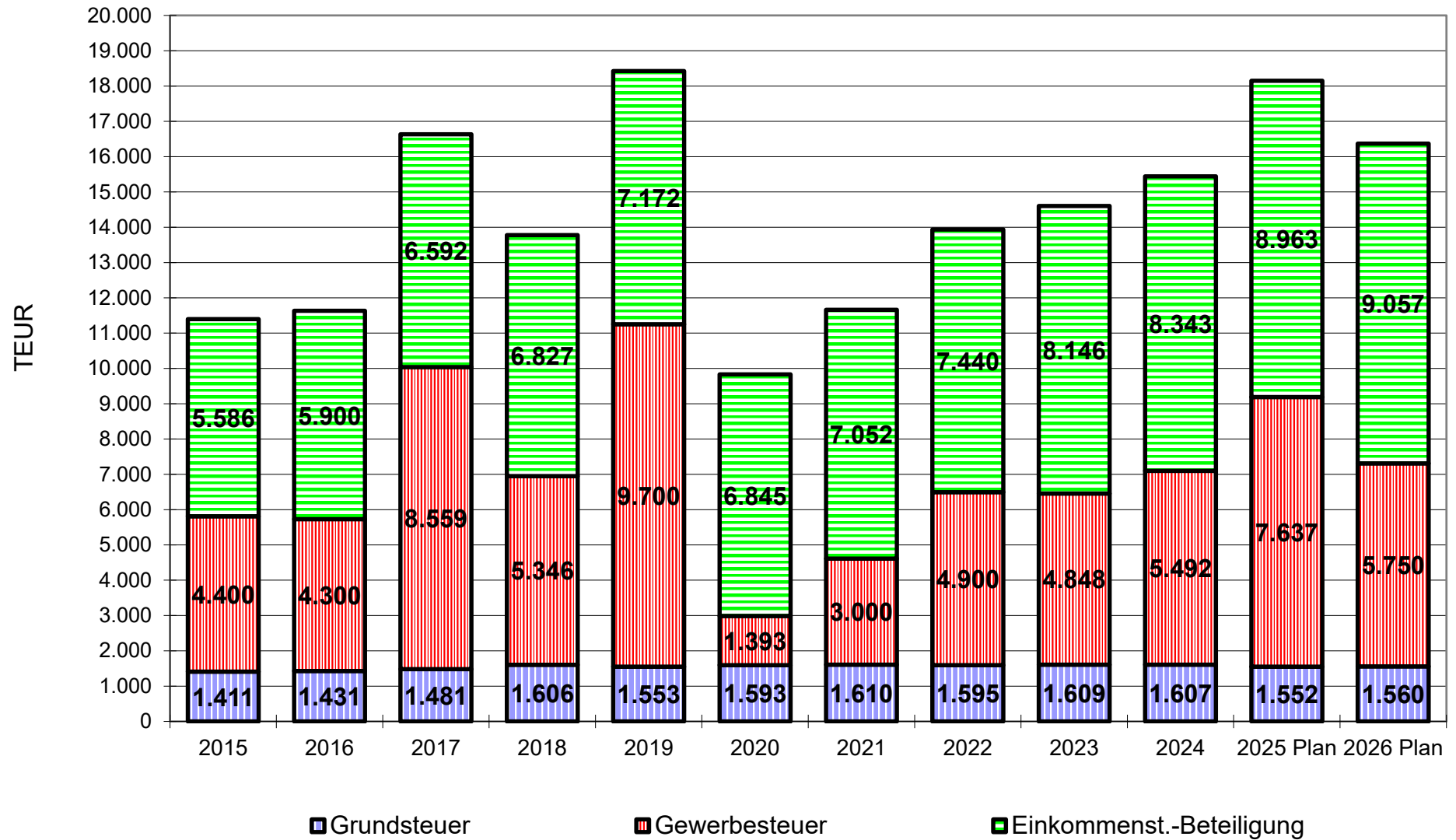
Entwicklung der dauernden Leistungsfähigkeit



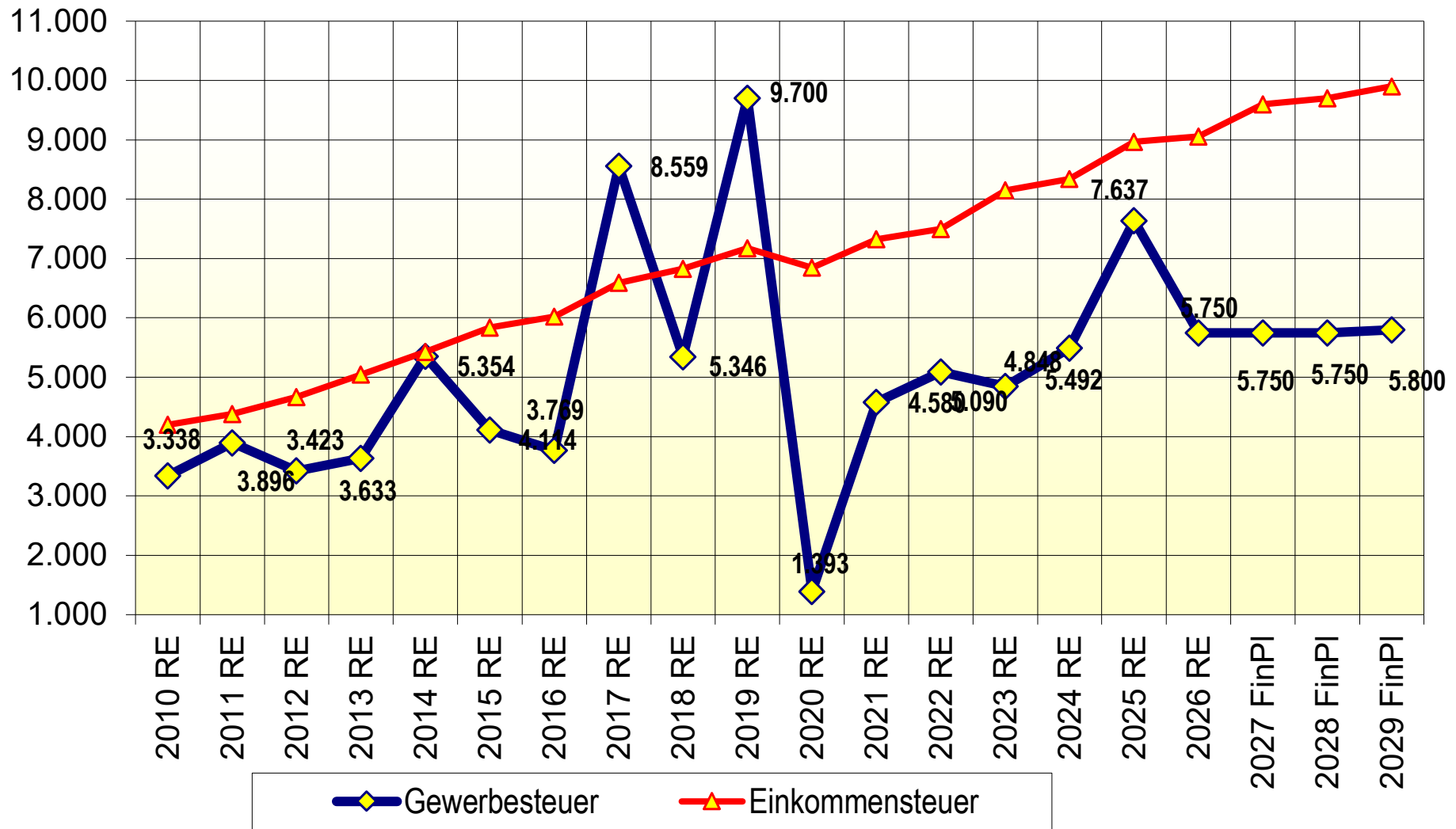
Entwicklung des Haushalts-/Rechnungsvolumens



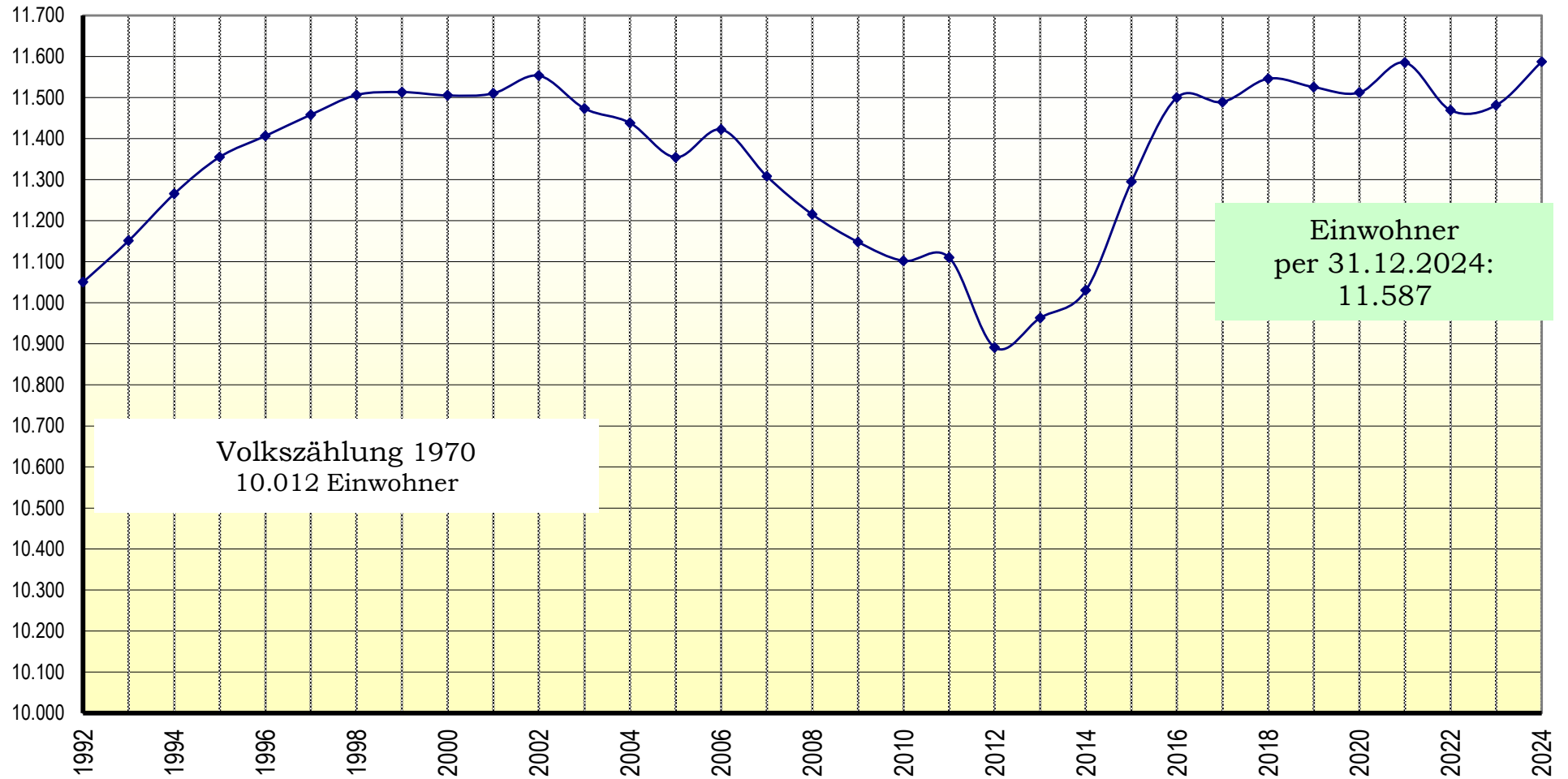
Entwicklung des Steuergesamtaufkommens



Entwicklung der Gewerbe- und Einkommensteuer



Entwicklung der Einwohnerzahl



Zusammenstellung der Umlagen an die Zweckverbände

Zweckverband	Beteiligung Stadt 2025	Haushaltsstelle	Haushaltsansatz/ Umlage 2026	Haushaltsansatz/ Umlage 2025
Schulverband Mittelschule Lindenberg i. Allgäu ¹	65,0%	21300.71300	600.000 €	550.000 €
Interkommunales Gewerbegebiet „Hauser Wiesen“	50,0%	79110.71300	0 €	0 €
Abwasserverband Rothach	45,7%		0 €	0 €
Landestheater Schwaben Memmingen	0,26%	33100.70100	6.500 €	6.000 €
			606.500 €	556.000 €

¹ Beteiligung Schulverband richtet sich nach den jährlich gemeldeten Schülerzahlen zum 1.10. des Jahres

Gesamtplan

- 1. Gesamtplan**
- 2. Haushaltsquerschnitt**
- 3. Gruppierungsübersicht**
- 4. Finanzierungsübersicht**

Gesamtplan 2026**1. Zusammenfassung der Einnahmen, Ausgaben und Verpflichtungsermächtigungen (in EUR)**

EP	Einzelplanbezeichnung	Haushaltsansatz 2026		Verpflichtungs- ermächtigungen	Haushaltsansatz 2025		Rechnungsergebnis 2024	
		Einnahmen	Ausgaben		Einnahmen	Ausgaben	Einnahmen	Ausgaben
Verwaltungshaushalt								
0	Allgemeine Verwaltung	463.800	2.591.900		280.900	2.407.100	407.835,38	1.960.425,66
1	Öffentliche Sicherheit und Ordnung,	531.400	1.423.850		473.100	1.522.800	508.504,32	1.264.841,55
2	Schulen	372.600	1.600.800		279.800	1.505.700	366.386,53	1.244.559,85
3	Wissenschaft, Forschung, Kulturpflege	615.800	1.834.050		600.800	1.759.800	641.357,59	1.684.839,27
4	Soziale Sicherung	2.738.000	6.145.000		2.398.500	5.940.100	2.169.497,82	4.762.200,97
5	Gesundheit, Sport, Erholung	1.232.500	2.639.700		1.126.100	2.185.700	1.509.667,46	2.326.210,55
6	Bau- und Wohnungswesen, Verkehr	1.039.300	2.502.200		920.800	2.755.500	770.501,93	2.072.561,21
7	Öffentliche Einrichtungen, Wirtschaftsförderung	2.554.700	4.040.300		1.924.800	3.610.100	2.183.505,04	3.369.076,44
8	Wirtschaftliche Unternehmungen, Allgemeines Grund und Sondervermögen	795.500	332.900		783.800	330.700	861.080,29	235.896,96
9	Allgemeine Finanzwirtschaft	23.117.900	10.350.800		23.454.800	10.225.900	21.842.240,81	12.339.964,71
	Zusammen	33.461.500	33.461.500		32.243.400	32.243.400	31.260.577,17	31.260.577,17
Vermögenshaushalt								
0	Allgemeine Verwaltung	0	233.000	0	0	213.400	0,00	61.340,58
1	Öffentliche Sicherheit und Ordnung,	0	470.900	0	400	200.200	-52.425,60	544.600,53
2	Schulen	626.700	776.500	0	0	424.500	-31.595,32	165.649,58
3	Wissenschaft, Forschung, Kulturpflege	298.300	2.080.200	0	0	647.300	300,96	227.161,15
4	Soziale Sicherung	2.622.000	3.292.300	0	644.000	1.225.000	1.170.000,00	1.131.123,79
5	Gesundheit, Sport, Erholung	55.600	800.000	0	53.800	529.300	286.622,22	353.774,97
6	Bau- und Wohnungswesen, Verkehr	1.315.500	574.900	0	1.581.500	2.091.000	56.655,02	1.685.775,49
7	Öffentliche Einrichtungen, Wirtschaftsförderung	5.100	393.800	0	324.000	905.800	42.200,00	1.004.393,22
8	Wirtschaftliche Unternehmungen, Allgemeines Grund und Sondervermögen	1.503.600	90.400	0	1.701.000	149.500	4.379,04	328.665,98
9	Allgemeine Finanzwirtschaft	3.359.800	1.074.600	0	2.945.800	864.500	8.138.983,50	4.112.634,53
	Zusammen	9.786.600	9.786.600	0	7.250.500	7.250.500	9.615.119,82	9.615.119,82
	Gesamthaushalt	43.248.100	43.248.100	0	39.493.900	39.493.900	40.875.696,99	40.875.696,99

Gesamtplan 2026 2. Haushaltsquerschnitt (in EUR)11.587 Einwohner
am: 31.12.2024**A: Einzelpläne 0 - 8**

Gldg.	Aufgabenbereich	Bezeichnung	Einnahmen aus Verwaltung und Betrieb		Sonstige Finanzeinnahmen	Personalausgaben	Sachl. Verw. u. Betriebsaufwand, weitere Finanzausgaben
			Gruppierungs-Nr.	10 - 17			
00	a	Gemeindeorgane		100	0	387.900	15.300
	b			0,01	0,00	33,48	1,32
02	a	Hauptverwaltung		282.400	0	364.800	252.300
	b			24,37	0,00	31,48	21,77
03	a	Finanzverwaltung		108.600	34.700	569.800	76.200
	b			9,37	2,99	49,18	6,58
05	a	Besondere Dienststellen		30.000	0	86.100	65.400
	b	der Allgemeinen Verwaltung		2,59	0,00	7,43	5,64
06	a	Einrichtungen für die		0	0	167.200	294.900
	b	gesamte Verwaltung		0,00	0,00	14,43	25,45
08	a	Einrichtungen für Verwaltungsangehörige		8.000	0	249.900	57.600
	b			0,69	0,00	21,57	4,97
11	a	Öffentliche Ordnung		126.400	280.000	582.400	221.600
	b			10,91	24,17	50,26	19,12
13	a	Feuerschutz, Brandschutz		125.000	0	150.000	439.050
	b			10,79	0,00	12,95	37,89
14	a	Katastrophenschutz, Zivilschutz		0	0	0	11.700
	b			0,00	0,00	0,00	1,01
21	a	Grund- und Mittelschulen		357.600	0	324.200	561.400
	b			30,86	0,00	27,98	48,45
29	a	Sonstiges		15.000	0	0	115.200
	b			1,29	0,00	0,00	9,94
32	a	Museen, Sammlungen, Ausstellungen		166.400	0	174.200	560.400
	b			14,36	0,00	15,03	48,36
33	a	Theater und Musikpflege		420.100	0	625.800	54.400
	b			36,26	0,00	54,01	4,69
34	a	Heimat- und sonstige Kulturpflege		10.500	0	55.300	47.600
	b			0,91	0,00	4,77	4,11
35	a	Volksbildung		18.800	0	126.500	67.350
	b			1,62	0,00	10,92	5,81
36	a	Naturschutz, Denkmalschutz und -pflege,		0	0	0	3.800
	b	Landschaftspflege		0,00	0,00	0,00	0,33
43	a	Soziale Einrichtungen für Wohnungslose		8.000	0	0	23.000
	b			0,69	0,00	0,00	1,98
46	a	Einrichtungen der Jugendarbeit		2.729.700	0	1.200	52.500
	b			235,58	0,00	0,10	4,53

Zuweisungen und Zuschüsse	Zuschussbedarf	Objektbezogene Einnahmen des VMH	Baumaßnahmen	Sonstige Investitionsaufgaben	Verpflichtungsermächtigungen
70 - 78	Sp. 3+4 ./. 5-7	32-36	94 - 96	92 - 93, 98, 991	
0 0,00	-403.100 -34,79	0 0,00	0 0,00	4.500 0,39	0 0,00
4.500 0,39	-339.200 -29,27	0 0,00	0 0,00	0 0,00	0 0,00
0 0,00	-502.700 -43,38	0 0,00	0 0,00	5.000 0,43	0 0,00
0 0,00	-121.500 -10,49	0 0,00	0 0,00	0 0,00	0 0,00
0 0,00	-462.100 -39,88	0 0,00	79.600 6,87	143.900 12,42	0 0,00
0 0,00	-299.500 -25,85	0 0,00	0 0,00	0 0,00	0 0,00
12.200 1,05	-409.800 -35,37	0 0,00	0 0,00	200 0,02	0 0,00
6.900 0,60	-470.950 -40,64	0 0,00	7.000 0,60	54.700 4,72	0 0,00
0 0,00	-11.700 -1,01	0 0,00	20.000 1,73	389.000 33,57	0 0,00
600.000 51,78	-1.128.000 -97,35	626.700 54,09	731.000 63,09	45.500 3,93	0 0,00
0 0,00	-100.200 -8,65	0 0,00	0 0,00	0 0,00	0 0,00
0 0,00	-568.200 -49,04	0 0,00	26.400 2,28	22.700 1,96	0 0,00
8.700 0,75	-268.800 -23,20	0 0,00	1.350.000 116,51	17.000 1,47	0 0,00
50.700 4,38	-143.100 -12,35	0 0,00	0 0,00	2.200 0,19	0 0,00
48.300 4,17	-223.350 -19,28	178.000 15,36	648.100 55,93	13.800 1,19	0 0,00
11.000 0,95	-14.800 -1,28	120.300 10,38	0 0,00	0 0,00	0 0,00
0 0,00	-15.000 -1,29	0 0,00	0 0,00	0 0,00	0 0,00
6.016.700 519,26	-3.340.700 -288,31	2.622.000 226,29	2.957.000 255,20	335.300 28,94	0 0,00

Gesamtplan 2026 2. Haushaltsquerschnitt (in EUR)11.587 Einwohner
am: 31.12.2024**A: Einzelpläne 0 - 8**

Gldg.	Aufgabenbereich	Bezeichnung	Einnahmen aus	Sonstige	Personal-	Sachl. Verw.
			Verwaltung und	Finanz-	ausgaben	u. Betriebs-
			Betrieb	einnahmen		aufwand,
	Gruppierungs-Nr.		10 - 17	20 - 22, 24 - 26	40 - 46	weitere Finanz-
						ausgaben
						50 - 68, 84
47	a	Förderung von anderen Trägern	300	0	0	200
	b	der Wohlfahrtspflege und Jugendhilfe	0,03	0,00	0,00	0,02
54	a	Sonstige Einrichtungen und Maßnahmen der	0	0	0	0
	b	Gesundheitspflege	0,00	0,00	0,00	0,00
55	a	Förderung des Sports	0	0	0	32.300
	b		0,00	0,00	0,00	2,79
56	a	Eigene Sportstätten	6.600	0	0	104.900
	b		0,57	0,00	0,00	9,05
57	a	Badeanstalten	490.000	660.000	393.500	1.165.400
	b		42,29	56,96	33,96	100,58
58	a	Park- und Gartenanlagen	75.900	0	0	752.900
	b		6,55	0,00	0,00	64,98
60	a	Bauverwaltung	320.100	0	779.900	206.700
	b		27,63	0,00	67,31	17,84
61	a	Städteplanung, Städtebauförderung,	207.500	0	0	311.100
	b	Vermessung, Bauordnung	17,91	0,00	0,00	26,85
62	a	Wohnungsbauförderung	0	0	0	0
	b		0,00	0,00	0,00	0,00
63	a	Gemeindestraßen	111.400	0	0	405.200
	b		9,61	0,00	0,00	34,97
67	a	Straßenbeleuchtung und -reinigung	30.100	0	0	554.300
	b		2,60	0,00	0,00	47,84
68	a	Parkeinrichtungen	370.200	0	18.400	195.700
	b		31,95	0,00	1,59	16,89
69	a	Wasserläufe, Wasserbau	0	0	0	30.900
	b		0,00	0,00	0,00	2,67
70	a	Abwasserbeseitigung	0	0	0	43.400
	b		0,00	0,00	0,00	3,75
72	a	Abfallbeseitigung	0	0	0	2.000
	b		0,00	0,00	0,00	0,17
73	a	Märkte	19.800	0	0	26.900
	b		1,71	0,00	0,00	2,32
75	a	Bestattungswesen	220.100	0	0	372.900
	b		19,00	0,00	0,00	32,18
76	a	Sonstige öffentliche Einrichtungen	65.100	0	131.300	332.100
	b		5,62	0,00	11,33	28,66

Zuweisungen und Zuschüsse	Zuschussbedarf	Objektbezogene Einnahmen des VMH	Baumaßnahmen	Sonstige Investitionsaufgaben	Verpflichtungsermächtigungen
70 - 78	Sp. 3+4 ./. 5-7	32-36	94 - 96	92 - 93, 98, 991	
51.400 4,44	-51.300 -4,43	0 0,00	0 0,00	0 0,00	0 0,00
50.000 4,32	-50.000 -4,32	0 0,00	0 0,00	0 0,00	0 0,00
135.200 11,67	-167.500 -14,46	0 0,00	0 0,00	70.000 6,04	0 0,00
0 0,00	-98.300 -8,48	0 0,00	80.000 6,90	0 0,00	0 0,00
5.500 0,47	-414.400 -35,76	0 0,00	101.000 8,72	500 0,04	0 0,00
0 0,00	-677.000 -58,43	55.600 4,80	486.300 41,97	62.200 5,37	0 0,00
0 0,00	-666.500 -57,52	46.000 3,97	0 0,00	13.900 1,20	0 0,00
0 0,00	-103.600 -8,94	88.000 7,59	0 0,00	11.000 0,95	0 0,00
0 0,00	0 0,00	1.050.500 90,66	0 0,00	18.000 1,55	0 0,00
0 0,00	-293.800 -25,36	121.000 10,44	378.000 32,62	0 0,00	0 0,00
0 0,00	-524.200 -45,24	0 0,00	0 0,00	79.000 6,82	0 0,00
0 0,00	156.100 13,47	10.000 0,86	61.000 5,26	0 0,00	0 0,00
0 0,00	-30.900 -2,67	0 0,00	14.000 1,21	0 0,00	0 0,00
0 0,00	-43.400 -3,75	0 0,00	15.000 1,29	0 0,00	0 0,00
0 0,00	-2.000 -0,17	0 0,00	90.000 7,77	0 0,00	0 0,00
0 0,00	-7.100 -0,61	0 0,00	0 0,00	0 0,00	0 0,00
0 0,00	-152.800 -13,19	0 0,00	82.000 7,08	0 0,00	0 0,00
0 0,00	-398.300 -34,37	0 0,00	70.500 6,08	3.000 0,26	0 0,00

Gesamtplan 2026 2. Haushaltsquerschnitt (in EUR)11.587 Einwohner
am: 31.12.2024**A: Einzelpläne 0 - 8**

Gldg.	Aufgabenbereich	Bezeichnung	Einnahmen aus	Sonstige	Personal-	Sachl. Verw.
			Verwaltung und	Finanz-	ausgaben	u. Betriebs-
	Gruppierungs-Nr.		Betrieb	einnahmen		aufwand,
			10 - 17	20 - 22, 24 - 26	40 - 46	weitere Finanz-
						ausgaben
						50 - 68, 84
77	a	Hilfsbetriebe der Verwaltung	1.679.900	0	1.407.200	293.400
	b		144,98	0,00	121,45	25,32
79	a	Fremdenverkehr, Sonstige	319.800	250.000	402.200	938.900
	b	Förderung von Wirtschaft und Verkehr	27,60	21,58	34,71	81,03
81	a	Versorgungsunternehmen	7.200	635.000	0	0
	b		0,62	54,80	0,00	0,00
84	a	Unternehmen der Wirtschaftsförderung	40.500	0	0	83.200
	b		3,50	0,00	0,00	7,18
88	a	Allgemeines Grundvermögen	112.800	0	64.100	185.100
	b		9,74	0,00	5,53	15,97
89	a	Allgemeines Sondervermögen	0	0	0	500
	b		0,00	0,00	0,00	0,04
	a:	Gesamtsumme	8.483.900	1.859.700	7.061.900	8.957.700
	b:	Summe je Einwohner	732,21	160,50	609,47	773,05

Zuweisungen und Zuschüsse	Zuschussbedarf	Objektbezogene Einnahmen des VMH	Baumaßnahmen	Sonstige Investitions- aufgaben	Verpflich- tungser- mächtigungen
70 - 78	Sp. 3+4 ./. 5-7	32-36	94 - 96	92 - 93, 98, 991	
0 0,00	-20.700 -1,79	5.100 0,44	0 0,00	77.700 6,71	0 0,00
90.000 7,77	-861.300 -74,33	0 0,00	21.300 1,84	34.300 2,96	0 0,00
0 0,00	642.200 55,42	0 0,00	0 0,00	0 0,00	0 0,00
0 0,00	-42.700 -3,69	0 0,00	5.600 0,48	4.800 0,41	0 0,00
0 0,00	-136.400 -11,77	1.500.000 129,46	0 0,00	80.000 6,90	0 0,00
0 0,00	-500 -0,04	3.600 0,31	0 0,00	0 0,00	0 0,00
7.091.100 612,00	-12.767.100 -1.101,83	6.426.800 554,65	7.223.800 623,43	1.488.200 128,44	0 0,00

Gesamtplan 2026 2. Haushaltsquerschnitt (in EUR)11.587 Einwohner
am: 31.12.2024**B: Einzelplan 9**

Gldg.- Nr	Aufgabenbereich Bezeichnung	Gruppierungs-Nr.	Steuern und allgemeine Zuweisungen	Einnahmen aus Verwaltung und Betrieb. Sonstige Fi- nanzeinnahmen	Deckungs- reserve	Sonstige Finan- aus- gaben
			00 - 08	158, 20, 23, 26 - 28	47, 85	80-84, 86
90	a Steuern, allgemeine Zuweisungen		21.774.800	0	0	8.788.300
	b und allgemeine Umlagen		1.879,24	0,00	0,00	758,46
91	a Sonstige allgemeine Finanzwirtschaft		0	1.343.000	70.000	1.487.600
	b		0,00	115,91	6,04	128,39
	a: Gesamtsumme		21.774.800	1.343.000	70.000	10.275.900
	b: Summe je Einwohner		1.879,24	115,91	6,04	886,85

Zuschuß (-) Überschuß 3 + 4 ./. 5 - 6	Sonstige Einnahmen des VMH	Sonstige Ausgaben des VMH
	30, 31, 37	90, 91, 97, 990, 992
12.986.500	0	0
1.120,78	0,00	0,00
-214.600	3.173.800	1.074.600
-18,52	273,91	92,74
12.771.900	3.173.800	1.074.600
1.102,26	273,91	92,74

Gesamtplan 2026 3. Gruppierungsübersicht (in EUR)11.587 Einwohner
am: 31.12.2024

Grupp.-Nr.	Einnahme bzw. Ausgabeart	Haushaltsansatz	je Einw.
Einnahmen des Verwaltungshaushalts			
0	Steuern, allgemeine Zuweisung		
000	Grundsteuer A	8.500	0,73
001	Grundsteuer B	1.560.000	134,63
003	Gewerbesteuer	5.750.000	496,25
00	Realsteuern zusammen	7.318.500	631,61
01	Gemeindeanteil an der Einkommenssteuer	10.801.000	932,17
02, 03	Andere Steuern und steuerähnlich Einnahmen	98.000	8,46
04	Schlüsselzuweisungen		
041	vom Land	2.408.700	207,88
05	Bedarfszuweisungen		
051	vom Land	0	0,00
06, 08	Sonstige allgemeine Zuweisungen		
060	vom Bund	0	0,00
061 und 081	vom Land	1.148.600	99,13
062	von Gemeinden und Gemeidenverbänden	0	0,00
06 und 08	Sonstige allgemeine Zuweisungen	1.148.600	99,13
07	Allgemeine Umlagen		
072	von Gemeinden und Gemeindeverbänden	0	0,00
1	Einnahmen aus Verwaltung und Betrieb		
10, 11, 12	Gebühren und ähnliche Entgelte, zweckgebundene Abgaben	1.969.200	169,95
13, 14, 15	Einnahmen aus Verkauf, Mieten und Pachten, Sonstige Verwaltungs- und Betriebseinnahmen	536.300	46,28
16	Erstattung von Ausgaben des Verwaltungshaushalts		
160	vom Bund, LAF, ERP-Sondervermögen	0	0,00
161	vom Land	20.600	1,78
162	von Gemeinden und Gemeindeverbänden	156.300	13,49
163	von Zweckverbänden und dgl.	255.300	22,03
164	vom sonstigen öffentlichen Bereich	0	0,00
165	von kommunalen Sonderrechnungen	1.300	0,11
166	von sonstigen öffentlichen Sonderrechnungen	73.000	6,30
167	von privaten Unternehmen	138.100	11,92
168	von übrigen Bereichen	30.600	2,64
169	Innere Verrechnung	2.163.300	186,70
16	Erstattungen von Ausgaben	2.838.500	244,97
17	Zuweisungen und Zuschüsse für laufende Zwecke		
170	vom Bund, LAP, ERP-Sondervermögen	51.000	4,40
171	vom Land	3.042.200	262,55
172	von Gemeinden und Gemeindeverbänden	17.000	1,47
173	von Zweckverbänden u. dgl.	0	0,00
174	vom sonstigen öffentlichen Bereich	0	0,00
175	von kommunalen Sonderrechnungen	0	0,00
176	von sonstigen öffentlichen Sonderechnungen	0	0,00
177	von privaten Unternehmen	23.500	2,03
178	von übrigen Bereichen	6.300	0,54
17	Zuweisungen und Zuschüsse für laufende Zwecke	3.140.000	270,99
1	Summe Einnahmen aus Verwaltung und Betrieb	8.484.000	732,20
2	Sonstige Finanzeinnahmen		
20	Zinseinnahmen		
200	vom Bund, LAF, REP-Sondervermögen	0	0,00

Gesamtplan 2026 3. Gruppierungsübersicht (in EUR)11.587 Einwohner
am: 31.12.2024

Grupp.-Nr.	Einnahme bzw. Ausgabeart	Haushaltsansatz	je Einw.
201	vom Land	0	0,00
202	von Gemeinden und Gemeindeverbänden	0	0,00
203	von Zweckverbänden und dgl.	0	0,00
204	vom sonstigen öffentlichen Bereich	0	0,00
205, 206	von sonstigen Bereichen	0	0,00
207, 208		45.000	3,88
209	aus inneren Darlehn	0	0,00
20	Zinseinnahmen	45.000	3,88
21, 22	Gewinnanteile vom wirtschaftlichen Unternehmen und aus Beteiligungen, Konzessionsabgaben	1.545.000	133,34
23	Schuldendiensthilfen		
230	vom Bund, LAF, REP-Sondervermögen	0	0,00
231	vom Land	0	0,00
232	von Gemeinden und Gemeindeverbänden	0	0,00
233	von Zweckverbänden u. dgl.	0	0,00
234	vom sonstigen öffentlichen Bereich	0	0,00
235,236	von sonstigen Bereichen	0	0,00
237, 238		0	0,00
23	Schuldendiensthilfen	0	0,00
24, 25	Ersatz von sozialen Leistungen in und außerhalb von Einrichtungen	0	0,00
26	Sonstige Finanzeinnahmen	314.700	27,16
27	Kalkulatorische Einnahmen		
270	Abschreibungen	889.000	76,72
275	Verzinsund des Anlagekapitals	409.000	35,30
27	Kalkulatorische Einnahmen	1.298.000	112,02
28	Zuführung vom Vermögenshaushalt	0	0,00
0-2	Summe Einnahmen Verwaltungshaushalt	33.461.500	2.887,85
3	Einnahmen des Vermögenshaushalts		
30	Zuführung vom Verwaltungshaushalt	1.398.000	120,65
31	Entnahmen aus Rücklagen	1.775.800	153,26
32	Rückflüsse aus Darlehen		
320	vom Bund, LAF, REP-Sondervermögen	0	0,00
321	vom Land	0	0,00
322	von Gemeinden und Gemeindeverbänden	0	0,00
323	von Zweckverbänden u. dgl.	0	0,00
324	vom sonstigen öffentlichen Bereich	0	0,00
325, 326	von sonstigen Bereichen	4.100	0,35
327, 328		0	0,00
32	Rückflüsse aus Darlehen	4.100	0,35
33	Einnahmen aus der Veräußerung von Beteiligungen und Rückflüsse von Kapitaleinlagen	0	0,00
34	Einnahmen aus der Veräußerung von Sachen des Anlagevermögens	2.555.100	220,51
35	Beiträge und ähnliche Entgelte	110.000	9,49
36	Zuweisungen und Zuschüsse für Investitionen und Investitionsförderungsmaßnahmen		
360	vom Bund, LAF, REP-Sondervermögen	30.000	2,59
361	vom Land	3.867.000	333,74
362	von Gemeinden und Gemeindeverbänden	0	0,00
363	von Zweckverbänden u. dgl.	0	0,00
364	vom sonstigen öffentlichen Bereich	0	0,00
365,366,3 67,368	von sonstigen Bereichen	46.600	4,02

Gesamtplan 2026 3. Gruppierungsübersicht (in EUR)11.587 Einwohner
am: 31.12.2024

Grupp.-Nr.	Einnahme bzw. Ausgabeart	Haushaltsansatz	je Einw.
36	Zuweisungen und Zuschüsse für Investitionen und Investitionsfördermaßnahmen.	3.943.600	340,35
37	Einnahmen aus Krediten und inneren Darlehen		
370	vom Bund, LAF, REP-Sondervermögen	0	0,00
371	vom Land	0	0,00
372	von Gemeinden und Gemeindeverbänden	0	0,00
373	von Zweckverbänden u. dgl.	0	0,00
374	vom sonstigen öffentlichen Bereich	0	0,00
375,376,3 77,378	von sonstigen Bereichen (Untergruppen siehe Nr.3.4 AllgZV-KommGrPI)	0	0,00
379	Innere Darlehen	0	0,00
37	Einnahmen aus Krediten und inneren Darlehen	0	0,00
	Summe Einnahmen Vermögenshaushalt	9.786.600	844,62
	Summe Gesamteinnahme	43.248.100	3.732,47
	Ausgaben des Verwaltungshaushalts		
4	Personalausgaben		
40	Aufwendungen für ehrenamtliche Tätigkeit	153.100	13,21
41	Dienstbezüge u. dgl.	5.134.400	443,12
42	Versorgungsbezüge u. dgl.	0	0,00
43	Beträge zur Versorgungskasse	628.200	54,22
44	Beiträge zur gesetzlichen Sozialversicherung	998.000	86,13
45	Beihilfen, Unterstützungen und dgl.	114.300	9,86
46	Personalnebenausgaben	33.900	2,93
47	Deckungsreserve für Personalausgaben	20.000	1,73
4	Personalausgaben zusammen	7.081.900	611,19
5,6	Sächlicher Verwaltungs- und Betriebsaufwand		
50, 51	Unterhaltung der Grundstücke und baulichen Anlagen und des sonstigen unbewegl. Vermögens	1.071.500	92,47
52	Geräte, Ausstattungs- und Ausrüstungsgegenstände, sonst. Gebrauchsgegenstände	159.700	13,78
53	Mieten, Pachten	168.700	14,56
54	Bewirtschaftung der Grundstücke, baulichen Anlagen usw.	1.028.600	88,77
55	Haltung von Fahrzeugen	194.300	16,77
56, 57-63	Besondere Aufwendungen für Bedienstete, weitere Verwaltungs- und Betriebsausgaben	1.254.450	108,26
64, 65, 66	Steuern, Geschäftsausgaben u.a.	1.240.550	107,06
67	Erstattung von Ausgaben des Verwaltungshaushalts		
670	vom Bund, LAF, REP-Sondervermögen	0	0,00
671	an Land	0	0,00
672	an Gemeinden und Gemeindeverbände	114.300	9,86
673	an Zweckverbände u. dgl.	300	0,03
674	an sonstigen öffentlichen Bereich	0	0,00
675,676,6 77,678	an sonstige Bereiche	155.500	13,42
679	Innere Verrechnungen	2.164.700	186,82
67	Erstattung von Ausgaben des Verwaltungshaushalts	2.434.800	210,13
68	Kalkulatorische Kosten		
680	Abschreibungen	889.000	76,72
685	Verzinsung des Anlagekapitals	409.000	35,30
68	Kalkulatorische Kosten	1.298.000	112,02
7	Zuweisungen und Zuschüsse (nicht für Investitionen)		
70	Zuschüsse für laufende Zwecke an soziale oder ähnliche Einrichtungen	6.375.700	550,25
71	Zuweisungen und Zuschüsse für laufende Zwecke		

Gesamtplan 2026 3. Gruppierungsübersicht (in EUR)11.587 Einwohner
am: 31.12.2024

Grupp.-Nr.	Einnahme bzw. Ausgabeart	Haushaltsansatz	je Einw.
710	an Bund, LAF, ERP-Sondervermögen	0	0,00
711	an Land	13.000	1,12
712	an Gemeinden und Gemeindeverbände	90.000	7,77
713	an Zweckverbände u. dgl.	600.000	51,78
714	an sonstigen öffentlichen Bereich	0	0,00
715	an kommunale Sonderrechnungen	0	0,00
716	an sonstige öffentliche Sonderrechnungen	0	0,00
717	an private Unternehmen	0	0,00
718	an übrige Bereiche	12.400	1,07
71	Zuweisungen und Zuschüsse für laufende Zwecke	715.400	61,74
726	an sonstige öffentliche Sonderrechnungen	0	0,00
72	Schuldendiensthilfen		
722	an Gemeinden und Gemeindeverbände	0	0,00
723	an Zweckverbände u. dgl.	0	0,00
725	an kommunale Sonderrechnungen	0	0,00
727	an private Unternehmen	0	0,00
728	an übrige Bereiche	0	0,00
72	Schuldendiensthilfen	0	0,00
73,74,75,7 6,77,78	Leistungen der Sozialhilfe u.Ä.	0	0,00
808	an übrige Bereiche	0	0,00
8	Sonstige Finanzausgaben		
80	Zinsausgaben		
800	an Bund, LAF, ERP-Sondervermögen	0	0,00
801	an Land	0	0,00
802	an Gemeinden und Gemeindeverbände	0	0,00
803	an Zweckverbände u. dgl.	0	0,00
804	an sonstigen öffentlichen Bereich	0	0,00
805	an kommunale Sonderrechnung	0	0,00
806	an sonstige öffentliche Sonderrechnungen	0	0,00
807	an private Unternehmen	89.500	7,72
809	Innere Darlehen	100	0,01
80	Zinsausgaben	89.600	7,73
81	Steuerbeteiligungen		
810	Gewerbesteuerumlage	592.000	51,09
82	Allgemeine Zuweisungen		
821	an Land	0	0,00
822	an Gemeinden und Gemeindeverbänden	0	0,00
82	Allgemeine Zuweisungen	0	0,00
83	Allgemeine Umlagen		
831	an Land	0	0,00
832	an Gemeinden und Gemeindeverbände	8.196.300	707,37
833	an Zweckverbände u. dgl.	0	0,00
83	Allgemeine Umlagen	8.196.300	707,37
84	Weitere Finanzausgaben	112.000	9,67
85	Deckungsreserve	50.000	4,32
86	Zuführung zum Vermögenshaushalt	1.398.000	120,65
	Summe Ausgaben Verwaltungshaushalt	33.461.500	2.887,85
9	Ausgaben Vermögenshaushalt		
90	Zuführung zum Verwaltungshaushalt	0	0,00
91	Zuführung an Rücklagen	0	0,00

Gesamtplan 2026 3. Gruppierungsübersicht (in EUR)11.587 Einwohner
am: 31.12.2024

Grupp.-Nr.	Einnahme bzw. Ausgabeart	Haushaltsansatz	je Einw.
92	Gewährung von Darlehen		
920	an Bund, LAF, ERP-Sondervermögen	0	0,00
921	an Land	0	0,00
922	an Gemeinden und Gemeindeverbände	0	0,00
923	an Zweckverbände u. dgl.	0	0,00
924	an sonstigen öffentlichen Bereich	0	0,00
925	an kommunale Sonderrechnungen	0	0,00
926	an sonstige öffentliche Sonderrechnungen	0	0,00
927	an private Unternehmen	0	0,00
928	an übrige Bereiche	0	0,00
92	Gewährung von Darlehen	0	0,00
936	Anteilsrechte	0	0,00
93	Vermögenserwerb		
930	Erwerb von Beteiligungen, Kapitaleinlagen	0	0,00
932	Erwerb von Grundstücken	95.000	8,20
934	Erwerb von immateriellen Vermögensgegenständen des Anlagevermögens	56.000	4,83
935	Erwerb von beweglichen Sachen des Anlagevermögens	887.900	76,63
93	Vermögenserwerb	1.038.900	89,66
94, 95, 96	Baußmaßnahmen	7.223.800	623,44
97	Tilgung von Krediten, Rückzahlung von inneren Darlehen		
970	an Bund, LAF, ERP-Sondervermögen	0	0,00
971	an Land	0	0,00
972	an Gemeinden und Gemeindeverbände	0	0,00
973	an Zweckverbände u. dgl.	0	0,00
974	an sonstigen öffentlichen Bereich	0	0,00
975,976,9 77,978	an übrige Bereiche (Untergruppen siehe Nr. 3.4 AllgZVKommGrPI)	1.074.600	92,74
979	Innere Darlehen	0	0,00
97	Tilgung von Krediten, Rückzahlung von inneren Darlehen	1.074.600	92,74
98	Zuweisungen und Zuschüsse für Investitionen		
980	an Bund	0	0,00
981	an Land	0	0,00
982	an Gemeinden und Gemeindeverbände	0	0,00
983	an Zweckverbände	30.000	2,59
984	an sonstigen öffentlichen Bereich	0	0,00
985	an an kommunale Sonderrechnungen	0	0,00
986	an sonstige öffentliche Sonderrechnung	0	0,00
987	an private Unternehmen	70.500	6,08
988	an übrige Bereiche	348.800	30,10
98	Zuweisungen und Zuschüsse für Investitionen	449.300	38,78
99	Sonstiges	0	0,00
990	Kreditbeschaffungskosten	0	0,00
991	Ablösung von Dauerlasten	0	0,00
992	Deckung von Fehlbeträgen	0	0,00
	Summe Ausgaben Vermögenshaushalt	9.786.600	844,62
	Summe Ausgaben	43.248.100	3.732,47

Gesamtplan 2026 4. Finanzierungsübersicht (in TEUR)**A. Finanzierungssaldo**

1. Gesamteinnahmen	43.248	
2. ./ Einnahmen aus besonderen Finanzierungsvorgängen (Nrn. 9.1, 10.1, 11.1)	1.776	
3. Differenz		41.472
4. Gesamtausgaben	43.248	
5. ./ Ausgaben aus besonderen Finanzierungsvorgängen (Nrn. 8, 9.2, 10.2, 11.2)	1.075	
6. Differenz		42.173
7. Saldo (Nummer 3 ./ 6)		-701

B. Besondere Finanzierungsvorgänge

8. Ausgaben zur Deckung von Fehlbeträgen (./)		0
9.1 Entnahmen aus Rücklagen	1.776	
9.2 Zuführungen zu Rücklagen	0	
9.3 Differenz		1.776
10.1 Einnahmen aus Krediten	0	
10.2 Tilgung von Krediten	1.075	
10.3 Differenz		-1.075
11.1 Einnahmen aus inneren Darlehen	0	
11.2 Rückzahlung von inneren Darlehen	0	
11.3 Differenz		0
12. Saldo besondere Finanzierungsvorgänge (Nrn. 8, 9.3, 10.3, 11.3)		701

C. Nachrichtlich: Kredite vom Kreditmarkt (ohne Umschuldungen)

13.1 Einnahmen	0	
13.2 Tilgung	1.075	
13.3 Saldo		-1.075

Verwaltungs- haushalt

Haushaltsplan Verwaltungshaushalt 2026 (in EUR)

Hhst.	Bezeichnung	Haushaltsansatz		Ergebnis der	AMT	HV
		2026	2025	Jahresrechnung		
				2024		
0	Allgemeine Verwaltung					
00	Gemeindeorgane					
00000	Oberste Gemeindeorgane					
15100	Sonstige Verwaltungs- und Betriebseinnahmen	100	100	431,60	016	
	Summe Einnahmen	100	100	431,60		
40000	Aufwandsentschädigungen, Sitzungsgelder	95.000	83.000	81.912,07	016	1 GD
40100	Sonstige Aufwendungen für den Stadtrat	22.000	6.000	7.725,31	016	1 GD
41000	Beamtenbezüge	126.200	125.300	120.245,41	016	1 GD
41400	Entgelt Tariflich Beschäftigte	39.900	48.600	46.738,88	016	1 GD
43000	Versorgungsverband	91.000	80.500	71.779,40	016	1 GD
43400	ZV-Tariflich Beschäftigte	2.900	3.900	3.614,96	016	1 GD
44400	SV-Tariflich Beschäftigte	10.900	10.600	11.252,37	016	1 GD
52000	Anschaffung/Unterhalt Einrichtung vu.	200	200	0,00	016	
53000	Leasing Dienstwagen	5.600	5.600	5.007,67	016	
55000	Betrieb Dienstwagen	1.800	1.700	3.966,87	016	
55020	Fahrzeugversicherung	1.100	1.000	821,74	030	
65400	Reisekosten	2.000	1.000	178,40	016	1 GD
65500	Gerichtskosten, Rechtsberatung	100	0	0,00	016	
66000	Allgemeine Verfügungsmittel	4.500	4.500	3.995,10	016	
	Summe Ausgaben	403.200	371.900	357.238,18		
	Summe Einnahmen	100	100	431,60		
	Summe Ausgaben	403.200	371.900	357.238,18		
	(-) Zuschuss / (+) Überschuss	-403.100	-371.800	-356.806,58		

Haushaltsplan Verwaltungshaushalt 2026 (in EUR)

Hhst.	Bezeichnung	Haushaltsansatz		Ergebnis der	AMT	HV
		2026	2025	Jahresrechnung		
				2024		
02	Hauptverwaltung					
02000	Hauptamt					
15990	Vermischte Einnahmen	100	100	0,00	016	
16300	Verwaltungskostenbeitrag Abwasserverband Rothach	55.000	48.300	46.891,00	024	
16310	Verwaltungskostenbeitrag Schulverband Mittelschule	175.000	86.000	80.149,38	024	
16920	Verwaltungskostenerstattung E von Gebührenhaushalten	52.300	42.700	50.720,19	024	
	Summe Einnahmen	282.400	177.100	177.760,57		
41000	Beamtenbezüge	90.600	87.600	93.899,26	016	1 GD
41400	Entgelt Tariflich Beschäftigte	162.700	136.100	128.352,64	016	1 GD
43000	Versorgungsverband	62.200	61.300	54.460,63	016	1 GD
43400	ZV-Tariflich Beschäftigte	12.800	10.800	9.145,67	016	1 GD
44400	SV-Tariflich Beschäftigte	36.000	29.400	27.030,28	016	1 GD
46000	Sonstige Personalausgaben	500	500	52,00	016	1 GD
52000	Anschaffung/Unterhalt Büroeinrichtung vu	1.100	900	537,35	016	
56200	Fachübergreifende Organisationsentwicklung	100	0	0,00	016	
58100	Auszeichnungen, Ehrungen, Repräsentation	10.000	9.000	8.177,09	016	
63010	Wartung Software	18.600	17.500	16.941,59	016	
63550	Maßnahmen Personalgewinnung	15.000	30.000	12.197,50	016	
63600	Dienstleistungen Dritter, Organisationsberatung	7.000	7.000	0,00	016	
64000	Komm. Unfallversicherung Bayern (ehem. Bayer. GUVV)	48.000	47.000	42.679,88	030	
64010	Allgemeine Haftpflichtversicherung	56.800	56.500	55.988,66	030	
65000	Bürobedarf, Geschäftspapiere	4.000	4.000	2.358,30	016	
65010	Formblätter, Druck- und Bindearbeiten	100	100	0,00	016	
65100	Amtsblätter, Zeitschriften, Bücher	8.900	8.900	8.345,55	016	
65300	Bekanntmachungen	15.000	15.000	15.288,46	016	
65310	Lindenberg Aktiv (70%)	25.000	22.500	23.759,54	016	
65400	Städtepartnerschaft	3.000	6.000	3.418,27	0168	
65500	Sachverständigen-, Gerichts- und ähnliche Kosten	15.000	20.000	8.644,40	016	
66100	Beitrag Verbände	11.600	11.500	11.431,48	016	
66130	Beitrag Euregio via Salina e.V.	1.000	1.100	943,36	016	
66150	Beitrag Leader bis 2019 HHSt. 79100.71510	12.000	12.000	11.792,00	016	
66200	Vermischte Ausgaben	100	100	0,00	016	
70000	Zuwendung Städtepartnerschaftsverein	2.500	2.500	2.500,00	016	
71100	Zuweisungen und Zuschüsse (u.a. BayernPackages)	2.000	5.000	1.401,00	024	
	Summe Ausgaben	621.600	602.300	539.344,91		
	Summe Einnahmen	282.400	177.100	177.760,57		
	Summe Ausgaben	621.600	602.300	539.344,91		
	(-) Zuschuss / (+) Überschuss	-339.200	-425.200	-361.584,34		

Haushaltsplan Verwaltungshaushalt 2026 (in EUR)

Hhst.	Bezeichnung	Haushaltsansatz		Ergebnis der	AMT	HV
		2026	2025	Jahresrechnung		
				2024		
03	Finanzverwaltung					
03000	Kämmerei, Stadtkasse					
10000	Verwaltungsgebühren	100	100	5,00	024	
15990	Vermischte Einnahmen	500	500	363,01	024	
16700	Einhebegebühren ZAK	6.500	6.500	6.503,00	024	
16920	Verwaltungskostenerstattung Einn. von Gebührenhaushalten	101.500	34.900	98.439,08	024	
26000	Mahngebühren, Säumniszuschläge, Einhebegebühren, Kostenersätze	19.000	12.000	20.102,29	024	PK
26010	Einhebegebühren	500	500	614,90	024	
26130	Verzugszinsen	200	200	0,00	024	
26150	Gewerbsteuerverzinsung	15.000	20.000	45.071,00	023	PK
	Summe Einnahmen	143.300	74.700	171.098,28		
41000	Beamtenbezüge	174.800	165.400	106.615,26	016	1 GD
41400	Entgelt Tariflich Beschäftigte	254.100	226.700	185.303,01	016	1 GD
43000	Versorgungsverband	66.600	74.200	45.155,33	016	1 GD
43400	ZV-Tariflich Beschäftigte	18.900	18.000	14.549,05	016	1 GD
44400	SV-Tariflich Beschäftigte	55.400	48.500	39.109,87	016	1 GD
52000	Anschaffung/Unterhalt Büroeinrichtung vu	500	500	233,24	024	
63010	Wartung Software	6.000	6.000	5.829,17	016	
63500	Dienstleistungen Dritter Digitalisierung von Akten	3.000	3.000	0,00	024	
63600	Dienstleistungen Dritter - Organisationsberatung	6.000	6.000	4.295,90	016	
63800	Weitere Verwaltungs- und Betriebsausgaben	400	400	23,68	024	
64500	Kassen- /Vermögensschadensversicherung	16.000	16.000	14.753,33	030	
65000	Bürobedarf	1.500	700	627,22	024	
65010	Formblätter, Druck- und Bindearbeiten	1.000	1.100	833,38	024	
65050	Beratung/Steuerberatung	10.000	14.000	6.425,99	024	1 GD
65100	Amtsblätter, Zeitschriften, Bücher	5.000	4.500	7.092,06	024	
65300	Bekanntmachungen	0	800	398,14	024	
65500	Gerichtskosten, Rechtsberatung	3.000	3.000	1.646,46	024	
65540	Beitrag und Prüfungsgebühren Bay. Kommunalen Prüfungsverband (BKPV)	6.000	6.000	5.493,85	024	
65800	Bankzinsen, Spesen, Kontoführung	8.000	8.000	7.926,11	024	
65810	Gewerbsteuer-Verzinsung	9.000	5.000	6.318,00	023	PK
66200	Vermischte Ausgaben	800	800	748,58	024	
	Summe Ausgaben	646.000	608.600	453.377,63		
	Summe Einnahmen	143.300	74.700	171.098,28		
	Summe Ausgaben	646.000	608.600	453.377,63		
	(-) Zuschuss / (+) Überschuss	-502.700	-533.900	-282.279,35		

Haushaltsplan Verwaltungshaushalt 2026 (in EUR)

Hhst.	Bezeichnung	Haushaltsansatz 2026	Haushaltsansatz 2025	Ergebnis der Jahresrechnung 2024	AMT	HV
05	Besondere Dienststellen der Allgemeinen Verwaltung					
05000	Personenstandswesen					
10000	Verwaltungsgebühren	17.000	16.000	18.376,50	013	
	Summe Einnahmen	17.000	16.000	18.376,50		
41000	Beamtenbezüge	0	0	31.787,43	016	1 GD
41400	Entgelt Tariflich Beschäftigte	42.400	59.600	11.870,24	016	1 GD
43000	Versorgungsverband	9.600	7.800	7.049,39	016	1 GD
43400	ZV-Tariflich Beschäftigte	2.700	4.700	896,03	016	1 GD
44400	SV-Tariflich Beschäftigte	7.400	12.900	2.552,55	016	1 GD
63000	Ausstattung des Trauzimmers	400	400	70,00	013	
63010	Wartung Software	10.700	10.300	9.555,69	016	1 GD
63800	Weitere Verwaltungs- und Betriebsausgaben	0	0	260,98	013	
65010	Formulare, Stammbücher, Urkundenpapier, Bindearbeiten	700	800	450,44	013	1 GD
65100	Amtsblätter, Zeitschriften, Bücher	1.200	1.200	961,21	013	1 GD
66100	Beitrag Fachverband	200	200	110,00	013	1 GD
66110	Beitrag elektr. Personenstandsregister	1.500	1.500	1.440,00	013	
66200	Vermischte Ausgaben	100	100	0,00	013	
	Summe Ausgaben	76.900	99.500	67.003,96		
	Summe Einnahmen	17.000	16.000	18.376,50		
	Summe Ausgaben	76.900	99.500	67.003,96		
	(-) Zuschuss / (+) Überschuss	-59.900	-83.500	-48.627,46		
05100	Wahlwesen					
16100	Kostensätze ab 2016 bei HHStelle 11200.16100	13.000	13.000	32.370,00	018	
	Summe Einnahmen	13.000	13.000	32.370,00		
40000	Aufwandsentschädigung Wahlhelfer	24.000	4.700	3.550,00	018	1 GD
63000	Sachaufwand	47.000	22.000	15.776,75	018	
67910	Innere Verrechnung- Personalkostenerstattung Bauhofleistungen ab 2015	3.200	2.000	3.089,67	024	
67990	Innere Verrechnung - Betriebskosten-Kfz	400	100	294,45	024	1 GD
	Summe Ausgaben	74.600	28.800	22.710,87		
	Summe Einnahmen	13.000	13.000	32.370,00		
	Summe Ausgaben	74.600	28.800	22.710,87		
	(-) Zuschuss / (+) Überschuss	-61.600	-15.800	9.659,13		

Haushaltsplan Verwaltungshaushalt 2026 (in EUR)

Hhst.	Bezeichnung	Haushaltsansatz		Ergebnis der	AMT	HV
		2026	2025	Jahresrechnung		
				2024		
06	Einrichtungen für die gesamte Verwaltung					
06100	Verwaltungsgebäude, sonstige Einrichtungen					
41400	Entgelt Tariflich Beschäftigte	45.600	40.100	35.408,30	016	1 GD
43400	ZV-Tariflich Beschäftigte	2.800	3.000	2.687,41	016	1 GD
44400	SV-Tariflich Beschäftigte	7.400	8.700	7.477,56	016	1 GD
50000	Gebäudeunterhalt	30.500	20.000	31.711,31	030	
51000	Unterhaltung des sonstigen unbeweglichen Vermögens	17.000	8.000	6.012,04	030	
52000	Anschaffung/Unterhalt Einrichtung vu.	500	500	152,96	016	
53200	Mieten Maschinen, Geräte und bauliche Anlagen	4.500	2.500	2.227,44	030	
53300	Leasing Batterie E-Auto	1.200	1.200	1.128,00	016	
54100	Strom	13.000	11.000	8.417,87	024	
54200	Heizung	16.000	10.000	6.888,27	024	
54300	Reinigung	2.500	3.800	966,57	030	
54400	Fensterreinigung	3.000	4.000	739,42	030	
54500	Wassergebühren	1.500	1.500	908,19	024	
54550	Abwasser/Entwässerungsanteil	1.200	1.200	871,93	024	
54600	Müllgebühren	400	400	283,20	024	
54650	Kamin	100	100	0,00	030	
54800	Versicherungen/Abgaben	13.000	12.200	11.973,22	030	
55000	Fahrzeugunterhalt	1.500	1.000	652,50	016	
55020	Fahrzeugversicherung	1.200	1.000	772,01	030	
63010	Wartung Zeiterfassung	8.400	9.400	-4,20	016	
63600	Dienstleistungen Dritter - Informations sicherheitsbeauftragter	15.700	15.700	15.600,90	016	
64000	Künstlersozialversicherung	5.000	6.500	3.559,18	016	
65000	Fotokopierpapier	2.100	2.000	1.881,39	016	
65010	Sachverständige	100	100	0,00	016	
65100	Kopier - Seitenpreiskonzept	11.500	11.000	10.367,53	016	
65200	Post- und Rundfunkgebühren	21.000	20.000	16.534,53	016	1 GD
65210	Fernsprechanlage, Gebühren, Wartung	12.800	11.800	9.544,77	016	
65240	Wartung/Pflege Homepage bis 2017 02000.65200	4.000	7.500	2.499,00	016	
65400	Reisekosten	1.800	2.600	970,59	016	1 GD
67200	Erstattung an Landkreis Interne Meldestelle	1.000	1.000	738,99	016	
67910	Innere Verrechnung- Personalkostenerstattung Bauhofleistungen	41.000	14.900	39.743,74	024	
67990	Innere Verrechnung - Betriebskosten-Kfz	1.200	700	1.156,05	024	1 GD
	Summe Ausgaben	288.500	233.400	221.870,67		
	keine Einnahmen	0	0	0,00		
	Summe Ausgaben	288.500	233.400	221.870,67		
	(-) Zuschuss / (+) Überschuss	-288.500	-233.400	-221.870,67		
06200	Elektronische Datenverarbeitung					
41400	Entgelt tariflich Beschäftigte	85.500	81.500	65.144,55	016	1 GD
43400	ZV tariflich Beschäftigte	6.700	6.600	5.245,56	016	1 GD
44400	SV tariflich Beschäftigte	19.200	17.700	13.842,77	016	1 GD
52000	Anschaffung/Unterhalt Einrichtung vu.	400	400	0,00	016	
63000	Verbrauchsmaterial	600	600	205,19	016	
63010	Wartung Software	39.200	36.400	30.993,93	016	1 GD
63030	Betrieb/Unterhalt/Wartung DV-Anlage	11.800	11.100	8.324,64	016	1 GD
65050	Beratung	10.000	25.000	8.776,25	016	
65100	Amtsblätter, Zeitschriften, Bücher	100	100	0,00	016	
66200	Vermischte Ausgaben	100	100	0,00	016	
	Summe Ausgaben	173.600	179.500	132.532,89		
	keine Einnahmen	0	0	0,00		
	Summe Ausgaben	173.600	179.500	132.532,89		
	(-) Zuschuss / (+) Überschuss	-173.600	-179.500	-132.532,89		

Haushaltsplan Verwaltungshaushalt 2026 (in EUR)

Hhst.	Bezeichnung	Haushaltsansatz		Ergebnis der	AMT	HV
		2026	2025	Jahresrechnung		
				2024		
08	Einrichtungen für Verwaltungsangehörige					
08000	Einrichtungen für Verwaltungsangehörige					
17100	Staatszuschuss Förderbetrag nach § 100 EStG ab 2022	8.000	0	7.798,43	016	
	Summe Einnahmen	8.000	0	7.798,43		
41400	Entgelt Tariflich Beschäftigte	89.800	63.100	0,00	016	1 GD
41410	Entgelt Tariflich Beschäftigte Personalrat	10.000	20.700	16.970,57	016	1 GD
43410	ZV - Tariflich Beschäftigte Personalrat	800	1.700	1.369,50	016	1 GD
44410	SV - Tariflich Beschäftigte Personalrat	2.200	4.500	3.652,36	016	1 GD
45000	Beihilfenversicherung	114.300	111.000	94.706,73	016	1 GD
46000	Betriebsausflug und Ähnliches	2.500	4.000	1.707,00	016	1 GD
46020	Arbeitssicherheit/-medizin	22.000	13.000	9.303,72	016	1 GD
46100	Sozialfonds gemäß Arbeitsordnung	7.300	6.500	2.487,13	016	1 GD
46950	Betriebliche Gesundheitsförderung	1.000	1.000	741,67	016	1 GD
56100	Aufwendungen für den Personalrat	6.500	6.500	1.645,00	016	
56200	Ausbildung der Bediensteten	21.000	21.000	11.834,41	016	1 GD
56210	Fortbildung der Bediensteten	30.000	30.000	21.928,46	016	1 GD
57500	Sonstige Aufwendungen - Gesundheit und Hygiene	100	100	0,00	016	
	Summe Ausgaben	307.500	283.100	166.346,55		
	Summe Einnahmen	8.000	0	7.798,43		
	Summe Ausgaben	307.500	283.100	166.346,55		
	(-) Zuschuss / (+) Überschuss	-299.500	-283.100	-158.548,12		

Haushaltsplan Verwaltungshaushalt 2026 (in EUR)

Hhst.	Bezeichnung	Haushaltsansatz 2026	Haushaltsansatz 2025	Ergebnis der Jahresrechnung 2024	AMT	HV
0	Allgemeine Verwaltung					
	ABSCHLUSS EINZELPLAN					
	EINNAHMEN					
00	Gemeindeorgane	100	100	431,60		
02	Hauptverwaltung	282.400	177.100	177.760,57		
03	Finanzverwaltung	143.300	74.700	171.098,28		
05	Besondere Dienststellen der Allgemeinen Verwaltung	30.000	29.000	50.746,50		
08	Einrichtungen für Verwaltungsangehörige	8.000	0	7.798,43		
	Summe Einnahmen	463.800	280.900	407.835,38		
	AUSGABEN					
00	Gemeindeorgane	403.200	371.900	357.238,18		
02	Hauptverwaltung	621.600	602.300	539.344,91		
03	Finanzverwaltung	646.000	608.600	453.377,63		
05	Besondere Dienststellen der Allgemeinen Verwaltung	151.500	128.300	89.714,83		
06	Einrichtungen für die gesamte Verwaltung	462.100	412.900	354.403,56		
08	Einrichtungen für Verwaltungsangehörige	307.500	283.100	166.346,55		
	Summe Ausgaben	2.591.900	2.407.100	1.960.425,66		
	Summe Einnahmen	463.800	280.900	407.835,38		
	(-) Zuschuss / (+) Überschuss	-2.128.100	-2.126.200	-1.552.590,28		

Haushaltsplan Verwaltungshaushalt 2026 (in EUR)

Hhst.	Bezeichnung	Haushaltsansatz		Ergebnis der	AMT	HV
		2026	2025	Jahresrechnung		
				2024		
1	Öffentliche Sicherheit und Ordnung,					
11	Öffentliche Ordnung					
11000	Öffentliche Ordnung und Soziales					
10000	Verwaltungsgebühren	700	1.500	955,55	013	
10900	Kostensatz Sozialbestattungen	2.000	2.000	3.742,63	013	
16920	Verwaltungskostenerstattung E von Gebührenhaushalten bis 2014: 03000.16910	22.800	17.900	22.076,73	024	
	Summe Einnahmen	25.500	21.400	26.774,91		
41000	Beamtenbezüge	78.400	76.000	72.962,62	016	1 GD
41400	Entgelt Tariflich Beschäftigte	108.800	103.700	96.880,99	016	1 GD
43000	Versorgungsverband	30.000	32.600	41.718,56	016	1 GD
43400	ZV-Tariflich Beschäftigte	8.600	8.400	7.621,66	016	1 GD
44400	SV-Tariflich Beschäftigte	24.200	22.600	20.577,05	016	1 GD
52000	Anschaffung/Unterhalt Büroeinrichtung vu	400	400	220,96	013	
57000	Hundetüten	4.000	4.000	3.920,30	030	
57010	Fuchsbekämpfung	200	200	0,00	013	
63000	Feuerbeschau durch Dritte Sonderbauten	8.000	8.000	7.882,59	013	
63090	Bestattungskosten, Sozialbestattung	10.000	8.000	7.403,92	013	
65000	Bürobedarf	700	700	535,92	013	1 GD
65100	Amtsblätter, Zeitschriften, Bücher	3.600	3.200	3.804,81	013	1 GD
66200	Vermischte Ausgaben	600	600	110,86	013	1 GD
70000	Zuwendung Tierschutzverein	11.900	11.900	11.815,00	016	
70100	Zuwendung Verkehrswacht	300	300	236,30	016	
	Summe Ausgaben	289.700	280.600	275.691,54		
	Summe Einnahmen	25.500	21.400	26.774,91		
	Summe Ausgaben	289.700	280.600	275.691,54		
	(-) Zuschuss / (+) Überschuss	-264.200	-259.200	-248.916,63		
11010	Kommunale Verkehrsüberwachung					
26000	Verwarnungsgelder, ruhender Verkehr	190.000	190.000	205.171,86	013	
26010	Verwarnungsgelder, fließender Verkehr	90.000	90.000	90.317,15	013	
	Summe Einnahmen	280.000	280.000	295.489,01		
41400	Entgelt Tariflich Beschäftigte	57.200	61.100	58.546,81	016	1 GD
43400	ZV-Tariflich Beschäftigte	4.500	4.900	4.496,83	016	1 GD
44400	SV-Tariflich Beschäftigte	13.100	12.800	11.935,76	016	1 GD
52500	Unterhalt Geschwindigkeitsmesstafeln	1.000	1.500	1.469,55	013	
56000	Dienstkleidung	900	1.100	586,17	013	
63010	Wartung Software	4.300	4.100	3.255,13	016	1 GD
65000	Sachaufwand	2.700	2.700	2.014,88	013	
67200	Geschwindigkeitsüberwachung Stadt Mindelheim	80.000	80.000	78.835,39	013	
	Summe Ausgaben	163.700	168.200	161.140,52		
	Summe Einnahmen	280.000	280.000	295.489,01		
	Summe Ausgaben	163.700	168.200	161.140,52		
	(-) Zuschuss / (+) Überschuss	116.300	111.800	134.348,49		
11100	Bürgerbüro ab 2016					
10000	Verwaltungsgebühren	20.000	19.000	19.417,90	018	
10010	Pass- und Ausweisgebühren	80.000	78.000	91.222,30	018	
15990	Funderlöse	300	500	245,00	018	
16700	Erstattungen von übrigen Bereichen	600	600	624,00	018	
	Summe Einnahmen	100.900	98.100	111.509,20		
41400	Entgelt Tariflich Beschäftigte	198.200	186.100	177.429,37	016	1 GD
43400	ZV - Tariflich Beschäftigte	15.700	15.000	14.070,81	016	1 GD
44400	SV - Tariflich Beschäftigte	43.700	40.200	37.397,80	016	1 GD
52000	Anschaffung/Unterhalt Einrichtung vu.	500	500	151,80	018	
63010	Wartung Software	26.300	23.000	20.084,05	016	1 GD
63040	Fischereiabgabe	2.300	2.500	2.414,00	018	

Haushaltsplan Verwaltungshaushalt 2026 (in EUR)

Hhst.	Bezeichnung	Haushaltsansatz 2026	Haushaltsansatz 2025	Ergebnis der Jahresrechnung 2024	AMT	HV
11100	Bürgerbüro ab 2016					
63610	Gebühren für Pässe/Ausweise	70.000	73.000	68.219,03	018	
63800	Weitere Verwaltungs- und Betriebsausgaben	900	800	866,55	018	
65000	Bürobedarf - Verwaltungskosten	1.500	1.500	1.350,62	018	
65100	Amtsblätter, Bücher und Zeitschriften	3.400	3.400	3.916,36	018	
66200	Vermischte Ausgaben	300	300	87,96	018	
	Summe Ausgaben	362.800	346.300	325.988,35		
	Summe Einnahmen	100.900	98.100	111.509,20		
	Summe Ausgaben	362.800	346.300	325.988,35		
	(-) Zuschuss / (+) Überschuss	-261.900	-248.200	-214.479,15		

Haushaltsplan Verwaltungshaushalt 2026 (in EUR)

Hhst.	Bezeichnung	Haushaltsansatz		Ergebnis der	AMT	HV
		2026	2025	Jahresrechnung		
				2024		
13	Feuerschutz, Brandschutz					
13000	Feuerlöschwesen					
11110	Leistungen für Dritte	35.000	18.000	15.353,89	024	3 UE
15010	Einspeisungsvergütung Strom, BHKW	4.500	4.300	4.268,35	024	
15020	Steuerentlastung BHKW	700	800	850,99	024	
15500	Ersätze von Versicherungen, Schadenersatz, sonstige	0	0	0,00	030	3 UE
16200	Kostenerstattung Landkreis/Bund (GWA)	1.800	2.000	2.637,25	024	
16920	Personalkosten/Gemeinkosten ATW Einn. von 13100.67920	13.000	10.000	12.584,18	024	
	Summe Einnahmen	55.000	35.100	35.694,66		
40000	Aufwandsentschädigungen	10.900	10.200	10.070,40	016	1 GD
41400	Entgelt Tariflich Beschäftigte	106.900	155.000	82.931,76	016	1 GD
43400	ZV-Tariflich Beschäftigte	8.300	8.200	6.271,41	016	1 GD
44400	SV-Tariflich Beschäftigte	23.900	23.200	18.713,77	016	1 GD
50000	Gebäudeunterhalt	16.000	16.000	12.879,40	030	
50100	Gebäudeunterhalt - Wartungsarbeiten	22.000	41.000	31.892,02	030	
51000	Löschwasseranlagen/-entnahmestellen Unterhalt	1.500	1.500	9.464,67	030	
52000	Alarmanlage und Funkgeräte vu	3.500	3.500	7.537,98	024	
52020	Geräte, Ausstattungs- und Ausrüstungsgegenstände, sonstige Gebrauchsgegenstände	10.000	6.000	2.323,75	024	
52050	Geräteunterhalt	20.000	30.000	13.760,17	024	
53000	Miete und Pachten Stadel für Oldtimer	200	300	0,00	030	
53200	Mieten und Pachten Maschinen, Geräte und bauliche Anlagen	4.500	2.300	2.198,88	030	
54100	Strom	2.500	6.000	4.965,81	024	
54200	Heizung	17.000	16.000	14.903,24	024	
54300	Reinigung(smittel)	5.800	2.200	1.376,82	030	
54500	Wassergebühren	2.500	2.400	336,73	024	
54550	Abwasser/Entwässerungsanteil	3.000	2.300	2.030,90	024	
54600	Müllgebühren	250	200	171,60	024	
54650	Kamin	100	200	0,00	030	
54800	Versicherungen/Abgaben	9.500	9.500	8.293,36	030	
55000	Fahrzeugunterhalt	47.000	175.000	59.273,70	024	
55010	Betriebs- und Schmierstoffe, Dieselkraftstoff	10.000	10.000	6.454,95	024	
55020	Fahrzeugversicherung	4.500	4.000	3.282,43	030	
55030	Fahrzeugunterhalt GWA	1.200	2.500	769,79	024	
55031	Betriebs- und Schmierstoffe, Dieselkraftstoff GWA	500	500	207,43	024	
55050	Wartung Oldtimer	500	3.000	202,36	024	
56000	Personalausrüstung vu.	12.000	15.000	12.501,87	024	
56010	Reinigung Einsatzbekleidung	500	500	26,50	024	
56020	Arbeitsschutz (Kleidung)	400	1.000	288,26	016	
56200	Ausbildung	26.500	21.000	10.972,77	024	
57100	Lehr- und Unterrichtsmaterial vormals .65010	100	300	0,00	024	
58100	Feiern, Auszeichnungen, Ehrungen, Repräsentation	3.500	3.000	1.383,61	024	
63000	Chemikalien und Klein-Geräte	37.500	25.000	24.110,47	024	6 ED
63010	Wartung Software	4.700	1.500	558,01	016	
63030	Betrieb/Unterhalt/Wartung DV-Anlage	7.200	11.400	5.679,00	016	
64500	Versicherung, Schadensfälle, Sonstiges Unfallversicherung	500	0	0,00	030	1 GD
65000	Verwaltungskosten, Bürobedarf	2.500	1.500	857,82	024	
65100	Geschäftsausgaben Kopier- und Seitenpreiskonzept	2.500	2.100	1.964,95	016	
65200	Telefongebühren/Rundfunkbeitrag, Porto	1.800	1.800	1.683,84	024	
65500	Sachverständigen-, Gerichts- und ähnliche Kosten	1.000	1.000	0,00	024	
66100	Mitgliedsbeiträge Feuerwehrrholungsheim	100	100	74,52	024	

Haushaltsplan Verwaltungshaushalt 2026 (in EUR)

Hhst.	Bezeichnung	Haushaltsansatz		Ergebnis der	AMT	HV
		2026	2025	Jahresrechnung		
				2024		
13000	Feuerlöschwesen					
66200	Vermischte Ausgaben	100	100	43,50	024	
67700	Personalkostenerstattung an Arbeitgeber	5.500	4.500	1.779,67	024	
67910	Innere Verrechnung- Personalkostenerstattung Bauhofleistungen ab 2015	3.400	400	3.225,78	024	
67920	Verwaltungskostenerstattung an Verwaltung	58.100	28.000	56.356,03	024	1 GD
67990	Innere Verrechnung - Betriebskosten-Kfz	200	100	102,75	024	1 GD
71800	Zuwendungen für lfd. Zwecke an übrigen Bereich, FFW bis 2019 Grp. 70010 und 65010	6.500	6.500	6.380,00	024	
71810	Zuwendungen f. lfd. Zwecke an übrigen Bereich, THW bis 2019: Grp. 70020	400	400	400,00	024	
	Summe Ausgaben	507.050	656.200	428.702,68		
	Summe Einnahmen	55.000	35.100	35.694,66		
	Summe Ausgaben	507.050	656.200	428.702,68		
	(-) Zuschuss / (+) Überschuss	-452.050	-621.100	-393.008,02		
13100	Feuerlöschwesen, Atemschutz					
11000	Entgeltete Atemschutzwerkstätte	35.000	20.000	18.811,68	024	
11010	Entgeltete Atemschutzübungsstrecke	30.000	15.000	17.181,11	024	
16200	Erstattungen vom Landkreis ATS	5.000	3.500	3.043,75	024	
	Summe Einnahmen	70.000	38.500	39.036,54		
52000	Anschaffung/Unterhalt Einrichtung vu.	7.000	1.000	628,58	024	
52010	Unterhalt Prüfgeräte	3.000	10.000	3.727,13	024	
57000	Verbrauchsmaterial Atemschutzübungsstrecke	4.500	2.500	0,00	024	
57020	Verbrauchsmaterial Atemschutzwerkstätte bis 2020 Grp. 58000	40.000	30.000	41.656,35	024	
63600	Dienstleistungen Dritter, ATS	15.100	7.500	6.444,00	024	
67200	Erstattungen von Ausgaben des Verwaltungshaushalts an Gemeinden Ausleihgebühr Landkreis Lindau bis 2019 bei Grp. 57000	5.300	3.800	3.812,00	024	
67300	Erstattungen von Ausgaben des Verwaltungshaushalts an Zweckverbände u. dgl. (Feuerwehrverband Lindau) bis 2019 bei Grp. 57000	300	300	0,00	024	
67920	Personalkosten/Gemeinkosten ATW A an 13000.16920	13.700	10.700	13.296,16	024	1 GD
	Summe Ausgaben	88.900	65.800	69.564,22		
	Summe Einnahmen	70.000	38.500	39.036,54		
	Summe Ausgaben	88.900	65.800	69.564,22		
	(-) Zuschuss / (+) Überschuss	-18.900	-27.300	-30.527,68		
14	Katastrophenschutz, Zivilschutz					
14000	Katastrophenschutz, Zivilschutz					
52000	Anschaffung/Unterhalt Einrichtung vu. Katastrophenfall	1.000	1.000	1.666,70	013	
52100	Unterhalt bewegliches Anlagevermögen (technische Geräte)	5.500	4.500	0,00	030	
55010	Kraftstoff	5.000	0	0,00	030	
63100	Notbrunnen	200	200	93,54	013	
64500	Versicherung, Schadensfälle, Sonstiges	0	0	1.994,00	024	
	Summe Ausgaben	11.700	5.700	3.754,24		
	keine Einnahmen	0	0	0,00		
	Summe Ausgaben	11.700	5.700	3.754,24		
	(-) Zuschuss / (+) Überschuss	-11.700	-5.700	-3.754,24		

Haushaltsplan Verwaltungshaushalt 2026 (in EUR)

Hhst.	Bezeichnung	Haushaltsansatz 2026	Haushaltsansatz 2025	Ergebnis der Jahresrechnung 2024	AMT	HV
1	Öffentliche Sicherheit und Ordnung, ABSCHLUSS EINZELPLAN					
	EINNAHMEN					
11	Öffentliche Ordnung	406.400	399.500	433.773,12		
13	Feuerschutz, Brandschutz	125.000	73.600	74.731,20		
	Summe Einnahmen	531.400	473.100	508.504,32		
	AUSGABEN					
11	Öffentliche Ordnung	816.200	795.100	762.820,41		
13	Feuerschutz, Brandschutz	595.950	722.000	498.266,90		
14	Katastrophenschutz, Zivilschutz	11.700	5.700	3.754,24		
	Summe Ausgaben	1.423.850	1.522.800	1.264.841,55		
	Summe Einnahmen	531.400	473.100	508.504,32		
	(-) Zuschuss / (+) Überschuss	-892.450	-1.049.700	-756.337,23		

Haushaltsplan Verwaltungshaushalt 2026 (in EUR)

Hhst.	Bezeichnung	Haushaltsansatz		Ergebnis der	AMT	HV
		2026	2025	Jahresrechnung		
				2024		
2	Schulen					
21	Grund- und Mittelschulen					
21100	Grundschule					
11200	Erstattung von Dritten	1.500	0	8.544,80	025	3 UE
11210	Erstattung von Dritten Kopier- und Papiergeld	8.500	8.500	8.235,00	025	
11300	Entgelte Schülerbeaufsichtigung	85.000	70.000	105.988,00	024	PK
14010	Miete Turnhalle	9.000	9.000	8.729,01	030	
14030	Miete Familienstützpunkt für Mittagsbetreuung Marktstraße 7	3.300	3.300	3.312,00	030	
15990	Vermischte Einnahmen	0	0	65,00	025	
16200	Gastschulbeiträge	28.000	20.000	26.550,00	024	
16210	Landkreisanteil Betriebskosten	120.000	70.000	0,00	024	
16810	AWO-Anteil an Betriebskosten	30.000	30.000	125.155,72	024	
16930	Betriebskostenbeteiligung E von 33300.67930	10.700	10.300	15.300,00	024	
17100	Staatszuschuss kostenfreie Lernmittel	5.000	4.800	5.084,00	024	3 UE
17110	Staatszuschuss Mittagsaufsicht	30.000	38.000	34.030,00	024	
17130	Staatszuschuss Wartungs- und Pflegebonus EDV	23.000	0	0,00	024	
17700	Zuschüsse, Spenden von übrigen Bereichen	0	0	6.100,00	025	3 UE
17710	Zuschüsse, Spenden von übrigen Bereichen Projekt Bewegung, Sport und Ernährung	2.700	0	2.800,00	025	
17720	Zuschüsse, Spenden von übrigen Bereichen Projekt "Gesundes Frühstück"	900	900	800,00	025	3 UE
28500	Zuführung vom Vermögenshaushalt (Sonderrücklage Lernmittel)	0	0	0,00	024	3 UE
	Summe Einnahmen	357.600	264.800	350.693,53		
41400	Entgelt Tariflich Beschäftigte	134.300	142.400	135.103,14	016	1 GD
41402	Entgelt Tariflich Beschäftigte - Mittagsbetreuung-	111.900	81.500	89.051,08	016	1 GD
43400	ZV-Tariflich Beschäftigte	10.300	11.200	10.433,98	016	1 GD
43402	ZV-Tariflich Beschäftigte - Mittagsbetreuung-	8.700	6.400	6.814,56	016	1 GD
44400	SV-Tariflich Beschäftigte	31.300	30.900	28.847,22	016	1 GD
44402	SV-Tariflich Beschäftigte - Mittagsbetreuung-	27.100	19.600	21.033,06	016	1 GD
46000	Sachbedarfspauschale Lehrer	600	600	525,00	024	1 GD
50000	Gebäudeunterhalt	40.000	30.000	11.894,61	030	
50010	Unterhalt der technischen Anlagen	58.800	50.000	64.232,75	030	
52000	Anschaffung/Unterhalt Einrichtung vu.	11.000	11.000	2.197,68	025	1 GD
53000	Seitenpreiskonzept Drucker/Kopierer	8.700	8.500	7.771,18	016	1 GD
53010	Miete Mittagsbetreuung Marktstraße 7	30.000	28.000	27.645,40	030	
54100	Strom	60.000	70.000	41.972,08	024	
54180	Strom - Antoniusplatz 7	10.000	0	0,00	024	
54190	Strom - Mittagsbetreuung Marktstraße 7	3.000	3.000	1.453,76	024	
54200	Heizung	33.000	31.000	27.642,53	024	
54300	Reinigungsmaterial für Eigenreinigung	12.600	7.100	7.081,71	030	
54310	Fremdreinigung	105.000	120.000	94.407,46	030	
54390	Reinigungsmaterial - Mittagsbetreuung Marktstraße 7	600	600	195,86	030	
54500	Wassergebühren	7.000	9.000	7.164,05	024	
54550	Abwasser/Entwässerungsanteil	7.000	8.000	5.580,20	024	
54600	Müllgebühren	900	900	793,20	024	
54650	Kamin	200	200	0,00	030	
54800	Versicherungen/Abgaben	21.000	20.000	19.177,48	030	
54900	Betrieb Lehrschwimmbekken	7.000	7.500	9.204,94	024	
56000	Dienst- und Schutzkleidung, persönliche Ausrüstungsgegenstände	900	750	553,47	016	
57000	Lehrmittel vu.	6.000	6.000	139,19	025	1 GD
57700	Kostenfreie Lernmittel (Art. 21 BaySchFG)	8.000	3.500	1.336,98	025	

Haushaltsplan Verwaltungshaushalt 2026 (in EUR)

Hhst.	Bezeichnung	Haushaltsansatz		Ergebnis der	AMT	HV
		2026	2025	Jahresrechnung		
				2024		
21100	Grundschule					
57900	Sonst. schul. Betriebsaufwand, Sachaufwand für "Gesundes Frühstück"	1.100	1.100	1.048,88	025	
58000	Fachunterricht	3.000	3.000	1.436,92	025	1 GD
60000	Lehrer- / Schülerbücherei	2.000	2.000	739,35	025	1 GD
63000	Hallenbad- / Kunsteisbenutzung	15.000	12.500	12.396,38	024	
63010	Betrieb/Wartung/Unterhalt EDV	22.000	20.000	3.884,81	025	1 GD
63100	Mittagsbetreuung -Sachbedarf-	4.000	4.000	1.905,47	024	
63110	Mittagsbetreuung -Sonstiges-	5.000	4.000	1.419,35	024	
63500	Dienstleistungen Dritter Schulprojekt Bewegung/Ernährung	2.700	2.600	0,00	025	
65000	Bürobedarf - Verwaltungskosten	5.000	5.000	2.651,73	025	1 GD
65030	Sachaufwand Schulfest/Projekte	3.000	22.000	9.892,90	025	1 GD
65200	Post- und Telefongebühren/Rundfunkbeitrag	4.000	2.600	4.285,43	025	1 GD
65290	Telefongebühren Mittagsbetreuung Marktstraße 7	1.500	1.000	684,16	024	
65700	Fotokopierpapier	4.000	4.000	5.317,88	025	1 GD
66200	Vermischte Ausgaben	5.000	3.000	7.904,65	025	1 GD
67800	Jugendsozialarbeit	40.000	36.000	28.357,98	025	
67910	Innere Verrechnung- Personalkostenerstattung Bauhofleistungen ab 2015	7.900	10.400	7.649,31	024	
67931	Betriebskostenerstattung Alte Schreinerei E an 76400.16931	5.200	5.000	5.000,00	024	
67990	Innere Verrechnung - Betriebskosten-Kfz	300	150	277,00	024	1 GD
86600	Zuführung zum Vermögenshaushalt (Sonderrücklage Lernmittel) bis 2020: 21100.86500	0	0	3.747,02	024	
	Summe Ausgaben	885.600	846.000	720.851,79		
	Summe Einnahmen	357.600	264.800	350.693,53		
	Summe Ausgaben	885.600	846.000	720.851,79		
	(-) Zuschuss / (+) Überschuss	-528.000	-581.200	-370.158,26		
21300	Mittelschule					
71300	Umlage an den Mittelschulverband	600.000	550.000	429.731,00	024	
	Summe Ausgaben	600.000	550.000	429.731,00		
	keine Einnahmen	0	0	0,00		
	Summe Ausgaben	600.000	550.000	429.731,00		
	(-) Zuschuss / (+) Überschuss	-600.000	-550.000	-429.731,00		

Haushaltsplan Verwaltungshaushalt 2026 (in EUR)

Hhst.	Bezeichnung	Haushaltsansatz 2026	Haushaltsansatz 2025	Ergebnis der Jahresrechnung 2024	AMT	HV
29	Sonstiges					
29000	Schülerbeförderung					
17100	Staatszuschuss	15.000	15.000	15.693,00	024	
	Summe Einnahmen	15.000	15.000	15.693,00		
63900	Schulbuskosten	44.500	39.000	24.985,64	024	
	Summe Ausgaben	44.500	39.000	24.985,64		
	Summe Einnahmen	15.000	15.000	15.693,00		
	Summe Ausgaben	44.500	39.000	24.985,64		
	(-) Zuschuss / (+) Überschuss	-29.500	-24.000	-9.292,64		
29500	Schüler, sonst. schulische Aufwendungen					
64000	Schülerunfallversicherung	70.000	70.000	67.851,42	030	
65000	Schulweghelfer - Sachaufwand	700	700	1.140,00	013	
	Summe Ausgaben	70.700	70.700	68.991,42		
	keine Einnahmen	0	0	0,00		
	Summe Ausgaben	70.700	70.700	68.991,42		
	(-) Zuschuss / (+) Überschuss	-70.700	-70.700	-68.991,42		

Haushaltsplan Verwaltungshaushalt 2026 (in EUR)

Hhst.	Bezeichnung	Haushaltsansatz 2026	Haushaltsansatz 2025	Ergebnis der Jahresrechnung 2024	AMT	HV
2	Schulen					
	ABSCHLUSS EINZELPLAN					
	EINNAHMEN					
21	Grund- und Mittelschulen	357.600	264.800	350.693,53		
29	Sonstiges	15.000	15.000	15.693,00		
	Summe Einnahmen	372.600	279.800	366.386,53		
	AUSGABEN					
21	Grund- und Mittelschulen	1.485.600	1.396.000	1.150.582,79		
29	Sonstiges	115.200	109.700	93.977,06		
	Summe Ausgaben	1.600.800	1.505.700	1.244.559,85		
	Summe Einnahmen	372.600	279.800	366.386,53		
	(-) Zuschuss / (+) Überschuss	-1.228.200	-1.225.900	-878.173,32		

Haushaltsplan Verwaltungshaushalt 2026 (in EUR)

Hhst.	Bezeichnung	Haushaltsansatz		Ergebnis der	AMT	HV
		2026	2025	Jahresrechnung		
				2024		
3	Wissenschaft, Forschung, Kulturpflege					
32	Museen, Sammlungen, Ausstellungen					
32100	Hutmuseum					
11000	Eintrittsgelder steuerbefreit	85.000	70.000	74.023,80	0171	
11100	Einnahmen aus Führungen steuerbefreit	11.000	10.000	9.295,00	0171	3 UE
11110	Einnahmen Audioguide steuerbefreit	2.000	2.000	1.542,00	0171	
11200	Erstattung von Dritten	3.500	1.000	9.852,00	0171	
	Einnahmen Museumspädagogik steuerbefreit					
11300	Sonderausstellungen steuerbefreit	6.000	11.000	37.362,95	0171	
13000	Verkaufserlöse (Shop) steuerbefreit z. B. Museumsführer	1.500	1.500	1.234,09	0171	
13010	Verkaufserlöse (Shop) 7% netto	3.000	2.000	2.154,02	0171	
13015	Verkaufserlöse (Shop) 19% netto	40.000	40.000	39.058,82	0171	
14000	Mieten	200	200	0,00	0171	
	Museumspädagogik steuerbefreit					
15910	Umsatzsteuer (Shop) 7%	300	100	150,78	099	
15920	Umsatzsteuer (Shop) 19%	4.800	7.600	7.421,19	099	
15940	Umsatzsteuer zu igE u. § 13b UStG	0	0	0,00	099	3 UE
16920	Verwaltungskostenerstattung E von Gebührenhaushalten	6.600	5.700	6.566,63	024	
17700	Spenden	500	500	1.000,00	017	
17800	Spenden/Zuwendungen/Zuschüsse Übrige Bereich	2.000	2.000	2.000,00	0171	
	Summe Einnahmen	166.400	153.600	191.661,28		
41400	Entgelt Tariflich Beschäftigte	134.200	130.700	112.333,26	016	1 GD
43400	ZV - Tariflich Beschäftigte	10.500	10.600	9.486,38	016	1 GD
44400	SV-Tariflich Beschäftigte	29.500	27.700	23.357,42	016	1 GD
50000	Gebäudeunterhalt	14.400	13.300	4.449,92	030	1 GD
50010	Unterhalt der techn. Anlagen/Beleuchtung	11.600	22.100	26.151,10	030	1 GD
52000	Anschaffung/Unterhalt Einrichtung vu.	8.000	8.000	5.305,80	0171	1 GD
52010	Anschaffung/Unterhalt Einrichtung Wartung Technik Dauerausstellung	6.000	8.000	525,38	0171	
52020	Verbrauchsmaterial Museumspädagogik	2.500	2.500	1.733,05	0171	
52030	Depotmaterialien	2.000	2.000	0,00	0171	
53000	Miete Gebäude Hauptstraße 52	10.200	0	0,00	030	
53200	Mieten und Pachten Maschinen, Geräte und bauliche Anlagen bis 2018 Alarmanschluss bei Gruppe 65210	2.200	1.200	1.089,18	030	1 GD
54100	Strom	16.000	13.000	5.330,08	024	1 GD
54200	Heizung	10.000	10.000	7.031,57	024	1 GD
54300	Reinigungsmaterial	1.500	6.000	629,72	030	1 GD
54310	Fremdreinigung	0	8.600	13.174,89	016	1 GD
54500	Wassergebühren	1.200	1.200	764,13	024	1 GD
54550	Abwasser/Entwässerungsanteil	1.100	1.000	823,04	024	1 GD
54600	Müllgebühren	300	300	142,72	024	1 GD
54650	Kamingebühren	100	100	0,00	030	1 GD
54800	Versicherungen/Abgaben	13.500	12.500	11.823,49	030	
57100	Marketing/Sonderausstellungen	70.000	65.000	92.470,39	0171	1 GD
57200	Handelsware (Shop) netto	25.000	28.000	26.003,13	0171	1 GD
60500	Bedarf für Sammlungen, Sammlungsergänzung	5.000	2.500	1.738,15	0171	
63010	Wartung Software	1.500	7.500	1.942,45	0171	
63030	Betrieb/Unterhalt/Wartung DV-Anlage	600	500	423,95	016	1 GD
63200	Verschiedener Betriebsaufwand Restaurierung	3.500	7.500	0,00	0171	
63500	Dienstleistungen Dritter Honorar Führungspersonal bis 2015 HHStelle 32100.41600	11.000	9.000	7.076,00	0171	
63700	Weitere Verwaltungs- und Betriebsausgaben - Tickets	500	2.500	2.329,54	0171	
64900	Vorsteuer aus Rechnungen (Shop)	4.800	4.800	4.694,66	099	KM
64999	Umsatzsteuer-Abführung (Shop) ans FinA (Zahllast)	3.100	2.100	3.806,80	023	

Haushaltsplan Verwaltungshaushalt 2026 (in EUR)

Hhst.	Bezeichnung	Haushaltsansatz		Ergebnis der	AMT	HV
		2026	2025	Jahresrechnung		
				2024		
32100	Hutmuseum					
65000	Bürobedarf, Geschäftspapiere ab 2015 (vorher Inventarisierung)	500	500	336,89	0171	
65051	Beratung/Steuerberatung	6.000	10.000	0,00	024	1 GD
65100	Amtsblätter, Bücher und Zeitschriften	900	500	88,75	0171	
65150	Kopierer Seitenpreiskonzept	500	600	329,46	016	1 GD
65200	Post- und Fernmeldegebühren	1.500	1.500	1.113,76	0171	1 GD
65500	Sachverständigen-, Gerichts- und ähnliche Kosten	100	100	0,00	016	1 GD
66100	Mitgliedsbeiträge	1.000	600	300,00	0171	
66200	Vermischte Ausgaben	1.000	500	323,99	0171	
67910	Innere Verrechnung- Personalkostenerstattung Bauhofleistungen ab 2015	2.100	900	2.057,96	024	
67920	Verwaltungskostenerstattung	23.800	19.600	23.081,03	024	1 GD
67990	Innere Verrechnung - Betriebskosten-Kfz	400	100	294,17	024	1 GD
68000	Abschreibungen	266.000	265.000	265.092,20	024	
68500	Verzinsung des Anlagekapitals	31.000	10.000	30.614,58	024	
	Summe Ausgaben	734.600	718.100	688.268,99		
	Summe Einnahmen	166.400	153.600	191.661,28		
	Summe Ausgaben	734.600	718.100	688.268,99		
	(-) Zuschuss / (+) Überschuss	-568.200	-564.500	-496.607,71		

Haushaltsplan Verwaltungshaushalt 2026 (in EUR)

Hhst.	Bezeichnung	Haushaltsansatz		Ergebnis der	AMT	HV
		2026	2025	Jahresrechnung		
				2024		
33	Theater und Musikpflege					
33100	Theater					
11000	Entgelte Theater (LTS) steuerbefreit	3.000	1.500	6.618,00	017	
	Summe Einnahmen	3.000	1.500	6.618,00		
57100	Öffentlichkeitsarbeit (LTS)	500	500	117,54	017	
63000	Veranstaltungen (LTS)	5.000	3.500	9.877,92	017	
70100	Zuwendung an Landestheater (Umlage)	6.500	6.000	5.745,20	017	
70400	Zuwendung an Kleinkunst	0	1.000	1.000,00	016	KB
70700	Zuwendung an Sonstige	100	100	2.000,00	016	
	Summe Ausgaben	12.100	11.100	18.740,66		
	Summe Einnahmen	3.000	1.500	6.618,00		
	Summe Ausgaben	12.100	11.100	18.740,66		
	(-) Zuschuss / (+) Überschuss	-9.100	-9.600	-12.122,66		
33200	Musikpflege					
11000	Entgelte Musikpflege ohne USt. (Stadtplatzkonzerte)	0	0	0,00	017	3 UE
17600	Spenden/Zuweisungen (öffentl. Bereich)	0	0	0,00	017	3 UE
17700	Spenden/Zuweisungen von Privaten	0	0	0,00	017	3 UE
	Summe Einnahmen	0	0	0,00		
50000	Gebäudeunterhalt Hirschstraße 11	4.000	0	0,00	030	
54000	Heizung	1.000	0	0,00	024	
54300	Reinigung Musikschule	200	0	0,00	030	
54650	Kamin	200	0	0,00	030	
54800	Versicherungen/Abgaben	2.200	0	0,00	030	
57100	Öffentlichkeitsarbeit (Stadtplatzkonzerte)	500	500	0,00	017	1 GD
63000	Eigene Veranstaltungen (Stadtplatzkonzerte)	2.500	2.000	1.816,77	017	1 GD
70100	Zuwendung an Stadtkapelle	0	3.700	3.700,00	016	KB
70200	Zuwendung an Turnerspielmannszug	0	3.600	3.600,00	016	KB
70400	Zuwendung an Chorverein	0	300	300,00	016	KB
70600	Zuwendung an Westallg. Kammerorchester	2.000	2.000	2.000,00	016	
70800	Zuwendung an Sonstige	100	100	0,00	016	
	Summe Ausgaben	12.700	12.200	11.416,77		
	keine Einnahmen	0	0	0,00		
	Summe Ausgaben	12.700	12.200	11.416,77		
	(-) Zuschuss / (+) Überschuss	-12.700	-12.200	-11.416,77		
33300	Städtische Sing- und Musikschule					
11110	Schulgelder	320.000	300.000	301.919,28	016	PK
17100	Staatszuschuss	80.000	80.000	94.860,11	016	
17200	Kreiszuschuss	17.000	38.000	0,00	016	
17700	Spenden/Zuweisungen	0	0	10.585,00	016	3 UE
17710	Zuwendung Förderverein	100	100	268,07	016	
17720	Spenden/Zuweisungen Projekt A.-Huber-Schule	0	9.000	8.920,00	016	
17730	Spenden/Zuweisungen Klassensingen	0	0	528,00	016	
	Summe Einnahmen	417.100	427.100	417.080,46		
41400	Entgelt Tariflich Beschäftigte	482.100	504.300	473.541,09	016	1 GD
43400	ZV-Tariflich Beschäftigte	37.900	40.200	38.066,16	016	1 GD
44400	SV-Tariflich Beschäftigte	105.800	107.100	98.696,10	016	1 GD
52000	Anschaffung/Unterhalt Einrichtung vu.	1.000	1.000	0,00	016	1 GD
52010	Anschaffung/Unterhalt Instrumente vu.	2.500	2.500	12.904,20	016	1 GD
57000	Unterrichtsmaterial, schulischer Sachbedarf	2.000	2.000	4.052,58	016	1 GD
63000	Veranstaltungen	300	300	1.061,80	016	1 GD
63010	Wartung Hardware/Software	2.200	1.300	1.671,36	016	1 GD
64000	Versicherungen/Abgaben	1.000	900	822,83	030	

Haushaltsplan Verwaltungshaushalt 2026 (in EUR)

Hhst.	Bezeichnung	Haushaltsansatz		Ergebnis der	AMT	HV
		2026	2025	Jahresrechnung		
				2024		
33300	Städtische Sing- und Musikschule					
65000	Bürobedarf	800	800	454,48	016	1 GD
65010	Bücher, Zeitschriften, Material f. Unterricht	200	200	168,37	016	1 GD
65100	Geschäftsausgaben	500	500	263,96	016	
	Kopier- und Seitenpreiskonzept					
65200	Post- und Fernmeldegebühren	500	300	220,32	016	
65300	Bekanntmachungen	200	200	0,00	016	
66100	Beitrag Fachverband	2.100	2.000	1.358,00	016	
66200	Vermischte Ausgaben	200	200	59,38	016	
67920	Verwaltungskostenerstattung	14.100	11.800	13.624,77	024	1 GD
67930	Betriebskostenbeteiligung A an 21100.16930	10.700	10.300	10.300,00	024	
	Summe Ausgaben	664.100	685.900	657.265,40		
	Summe Einnahmen	417.100	427.100	417.080,46		
	Summe Ausgaben	664.100	685.900	657.265,40		
	(-) Zuschuss / (+) Überschuss	-247.000	-258.800	-240.184,94		

Haushaltsplan Verwaltungshaushalt 2026 (in EUR)

Hhst.	Bezeichnung	Haushaltsansatz		Ergebnis der	AMT	HV
		2026	2025	Jahresrechnung		
				2024		
34	Heimat- und sonstige Kulturpflege					
34000	Förderung der Kunst					
11010	Kunstaussstellung Entgelte 7% netto	2.000	2.000	1.093,46	016	3 UE
11020	Kunstaussstellung Entgelte 19% netto	3.000	2.800	3.536,97	016	3 UE
13000	Verkaufserlöse Kunstband	0	0	45,00	016	
15910	Umsatzsteuer 7%	200	100	76,54	099	
15920	Umsatzsteuer 19%	600	500	831,69	099	
15999	Umsatzsteuer-Erstattung vom FinA (Überschuss)	700	0	0,00	023	
17800	Sponsoring (passiv)/Spenden Westallgäuer Kunstaussstellung	0	0	2.600,00	016	3 UE
17820	Sponsoring (aktiv) 19% netto Westallgäuer Kunstaussstellung	0	0	840,34	016	3 UE
	Summe Einnahmen	6.500	5.400	9.024,00		
64900	Vorsteuer aus Rechnungen	1.500	1.300	728,84	099	KM
65000	Kunstaussstellung netto	7.500	7.200	8.100,09	016	
70000	Kulturpreis	1.600	1.600	1.513,90	016	
	Summe Ausgaben	10.600	10.100	10.342,83		
	Summe Einnahmen	6.500	5.400	9.024,00		
	Summe Ausgaben	10.600	10.100	10.342,83		
	(-) Zuschuss / (+) Überschuss	-4.100	-4.700	-1.318,83		
34010	Förderung von Vereinen					
57000	Betreuung Vereine	4.400	4.300	4.180,25	016	
70000	Zuwendungen an örtliche Vereine	26.500	1.500	525,00	016	
70010	Zuwendungen an nichtörtliche Vereine	1.600	1.600	1.155,75	016	
70020	Zuwendung Trachtenverein Maibaumstellen	1.400	1.700	1.250,00	016	
70030	Zuwendungen an Jugendvereine	100	300	0,00	016	
70040	Zuwendungen an Gartenbauverein	0	800	800,00	016	KB
70050	Zuwendungen Altmaterialsammlung	100	100	63,33	024	
70060	Zuwendungen zur Saalbenutzung Löwensaal und Kulturboden	5.000	3.000	5.805,00	016	
70070	Projektförderung für Vereine	10.000	0	0,00	016	
	Summe Ausgaben	49.100	13.300	13.779,33		
	keine Einnahmen	0	0	0,00		
	Summe Ausgaben	49.100	13.300	13.779,33		
	(-) Zuschuss / (+) Überschuss	-49.100	-13.300	-13.779,33		
34030	Sonstige Kulturpflege					
17700	Zuschüsse von übrigen Bereichen	0	0	0,00	017	3 UE
17800	Spenden /Zuwendungen (Sterne)	3.000	0	2.330,00	017	3 UE
	Summe Einnahmen	3.000	0	2.330,00		
51010	Unterhalt, Wartung Weihnachtsbeleuchtung (Sterne)	200	200	0,00	030	
52050	Anschaffung/Unterhalt Hinweistafeln Stadtgeschichte	200	200	0,00	017	
52100	Anschaffung/Unterhalt Einrichtung vu.	200	200	23,36	030	
66200	Vermischte Ausgaben	200	200	0,00	017	
70010	Zuschuss Weihnachtsbeleuchtung (Sterne)	1.500	1.500	1.049,81	016	
70020	Weihnachtsbeleuchtung-Spenden ab 2015	2.000	0	1.580,00	017	1 GD
	Summe Ausgaben	4.300	2.300	2.653,17		
	Summe Einnahmen	3.000	0	2.330,00		
	Summe Ausgaben	4.300	2.300	2.653,17		
	(-) Zuschuss / (+) Überschuss	-1.300	-2.300	-323,17		
34050	Stadt-/Kinder-/Sonstige Feste					
17700	Spenden/Zuweisungen	0	0	0,00	016	3 UE

Haushaltsplan Verwaltungshaushalt 2026 (in EUR)

Hhst.	Bezeichnung	Haushaltsansatz		Ergebnis der	AMT	HV
		2026	2025	Jahresrechnung		
				2024		
34050	Stadt-/Kinder-/Sonstige Feste					
	Summe Einnahmen	0	0	0,00		
63000	Sachkosten	8.200	7.700	7.906,55	016	1 GD
67990	Innere Verrechnung - Betriebskosten-Kfz	100	100	0,00	024	1 GD
70000	Zuwendung Kinderfest an Sportbeirat e.V. (Stiftung Zwetschgendatschi)	900	900	869,20	024	
	Summe Ausgaben	9.200	8.700	8.775,75		
	keine Einnahmen	0	0	0,00		
	Summe Ausgaben	9.200	8.700	8.775,75		
	(-) Zuschuss / (+) Überschuss	-9.200	-8.700	-8.775,75		
34070	Stadtarchiv					
10000	Verwaltungsgebühren	700	0	0,00	0171	
15999	Vermischte Einnahmen	300	1.000	869,25	0171	
	Summe Einnahmen	1.000	1.000	869,25		
41400	Entgelt Tariflich Beschäftigte	42.600	41.800	37.068,41	016	1 GD
43400	ZV - Tariflich Beschäftigte	3.300	3.300	2.838,57	016	1 GD
44400	SV-Tariflich Beschäftigte	9.400	8.900	7.726,62	016	1 GD
52000	Anschaffung/Unterhalt Einrichtung vu.	2.000	2.000	270,80	0171	
53000	Miete Gebäude	7.800	0	0,00	030	
63010	Software Wartung	500	500	0,00	016	
63210	Öffentlichkeitsarbeit Publikationen, Druckkosten	2.000	2.000	0,00	0171	
63500	Dienstleistungen Dritter Digitalisierung der Akten	1.500	1.500	0,00	0171	
65000	Bürobedarf	500	500	351,26	0171	
65010	Archiv-Bedarf	3.000	5.000	817,52	0171	
65100	Bücher und Zeitschriften	100	100	0,00	0171	
65200	Post- und Fernmeldegebühren	200	200	0,00	0171	
65240	Wartung/Pflege Homepage	500	500	0,00	0171	
66100	Mitgliedsbeiträge	100	100	0,00	0171	
66200	Vermischte Ausgaben	100	100	0,00	0171	
67920	Verwaltungskostenerstattung an Verwaltung	6.800	5.700	6.566,63	024	1 GD
	Summe Ausgaben	80.400	72.200	55.639,81		
	Summe Einnahmen	1.000	1.000	869,25		
	Summe Ausgaben	80.400	72.200	55.639,81		
	(-) Zuschuss / (+) Überschuss	-79.400	-71.200	-54.770,56		

Haushaltsplan Verwaltungshaushalt 2026 (in EUR)

Hhst.	Bezeichnung	Haushaltsansatz		Ergebnis der	AMT	HV
		2026	2025	Jahresrechnung		
				2024		
35	Volksbildung					
35000	Erwachsenenbildung					
14000	Miete	6.600	0	0,00	030	
	Summe Einnahmen	6.600	0	0,00		
50000	Gebäudeunterhalt	2.500	0	0,00	030	
54000	Heizung	500	0	0,00	024	
54300	Reinigung VHS	2.100	0	0,00	030	
54650	Kamin	100	0	0,00	030	
54800	Versicherungen Antoniusplatz 7	1.600	0	0,00	030	
70050	Zuwendung an Volkshochschule	40.000	40.000	40.000,00	016	
70051	Zuwendung an Volkshochschule -Mietzinsübernahme-	8.000	10.200	10.200,00	016	
70210	Zuwendung an Katholisches Bildungswerk	300	300	300,00	016	
	Summe Ausgaben	55.100	50.500	50.500,00		
	Summe Einnahmen	6.600	0	0,00		
	Summe Ausgaben	55.100	50.500	50.500,00		
	(-) Zuschuss / (+) Überschuss	-48.500	-50.500	-50.500,00		
35200	Stadtbücherei					
11000	Lesegebühren	11.000	11.000	11.569,20	0162	
11010	Lesegebühren, PK	500	500	615,00	0162	PK
11200	Erstattung von Dritten	100	100	19,60	0162	
13000	Einnahmen Eintrittsgelder (Veranstaltung Jubiläum)	0	0	0,00	0162	3 UE
15990	Vermischte Einnahmen	0	0	584,90	0162	3 UE
17100	Staatszuschuss	600	600	600,00	0162	
17700	Spenden / Zuschüsse	0	0	385,90	0162	3 UE
	Summe Einnahmen	12.200	12.200	13.774,60		
41400	Entgelt Tariflich Beschäftigte	97.600	91.700	88.399,78	016	1 GD
43400	ZV-Tariflich Beschäftigte	7.300	6.800	6.531,91	016	1 GD
44400	SV-Tariflich Beschäftigte	21.600	19.400	18.216,86	016	1 GD
52000	Anschaffung/Unterhalt Einrichtung vu	1.000	500	1.264,74	0162	1 GD
53000	Raumkosten A an 88000.14120	6.200	6.000	6.000,00	024	
53100	Miete Hauptstraße 52	15.600	0	0,00	030	
54300	Reinigungsmittel	300	300	141,82	030	
54800	Versicherungen/Abgaben	800	700	606,59	030	
63000	Erwerb von Büchern und Medien	14.600	14.600	11.411,05	0162	1 GD
63001	Medienkauf -projektbezogen	1.650	1.600	1.621,68	0162	1 GD
63003	Medienkauf -Sonderprojekt	1.500	1.500	1.700,04	0162	1 GD
63004	Medienkauf -projektbezogen Onleihe Schwaben	3.000	3.000	2.401,05	0162	1 GD
63010	Wartung Software	5.400	5.300	5.240,76	016	1 GD
63030	Betrieb/Unterhalt/Wartung DV-Anlage	1.400	1.400	990,69	016	1 GD
63100	Weitere Verwaltungs- und Betriebsausgaben wie Büchereibedarf, Veranstaltungen u.ä.	500	1.500	0,00	0162	
63700	Dienstleistungen Dritter - Bibliotheks- planung- Konzept	0	0	6.573,65	0162	
65000	Buchbearbeitung, Bibliotheksmaterialien	1.700	1.400	1.579,76	0162	1 GD
65010	Bürobedarf	300	300	25,47	0162	1 GD
65050	Beratung/Steuerberatung	4.500	4.000	0,00	024	1 GD
65100	Kopier - Seitenpreiskonzept	1.500	1.100	1.079,35	016	
65200	Post- und Fernmeldegebühren Internetzugang, Rundfunkbeitrag	100	100	66,89	0162	
66200	Vermischte Ausgaben	400	400	438,67	0162	1 GD
67990	Innere Verrechnung - Betriebskosten-Kfz	100	100	0,00	024	1 GD
	Summe Ausgaben	187.050	161.700	154.290,76		
	Summe Einnahmen	12.200	12.200	13.774,60		
	Summe Ausgaben	187.050	161.700	154.290,76		
	(-) Zuschuss / (+) Überschuss	-174.850	-149.500	-140.516,16		

Haushaltsplan Verwaltungshaushalt 2026 (in EUR)

Hhst.	Bezeichnung	Haushaltsansatz 2026	Haushaltsansatz 2025	Ergebnis der Jahresrechnung 2024	AMT	HV
36	Naturschutz, Denkmalschutz und -pflege, Landschaftspflege					
36000	Naturschutz und Landschaftspflege					
66100	Mitgliedsbeitrag - Landschaftspflegeverband	2.800	2.800	2.625,03	016	
	Summe Ausgaben	2.800	2.800	2.625,03		
	keine Einnahmen	0	0	0,00		
	Summe Ausgaben	2.800	2.800	2.625,03		
	(-) Zuschuss / (+) Überschuss	-2.800	-2.800	-2.625,03		
36500	Denkmalschutz und -pflege					
50000	Gebäudeunterhalt Heimathaus	500	500	0,00	030	
54550	Abwasser/Entwässerungsanteil Heimathaus	100	100	17,55	024	
67910	Innere Verrechnung- Personalkostenerstattung Bauhofleistungen ab 2015	300	200	272,22	024	
67990	Innere Verrechnung - Betriebskosten-Kfz	100	100	0,00	024	1 GD
71100	Beitrag Denkmalschutzfonds (Bay. Landesamt)	11.000	10.000	10.251,00	024	
	Summe Ausgaben	12.000	10.900	10.540,77		
	keine Einnahmen	0	0	0,00		
	Summe Ausgaben	12.000	10.900	10.540,77		
	(-) Zuschuss / (+) Überschuss	-12.000	-10.900	-10.540,77		

Haushaltsplan Verwaltungshaushalt 2026 (in EUR)

Hhst.	Bezeichnung	Haushaltsansatz 2026	Haushaltsansatz 2025	Ergebnis der Jahresrechnung 2024	AMT	HV
3	Wissenschaft, Forschung, Kulturpflege					
	ABSCHLUSS EINZELPLAN					
	EINNAHMEN					
32	Museen, Sammlungen, Ausstellungen	166.400	153.600	191.661,28		
33	Theater und Musikpflege	420.100	428.600	423.698,46		
34	Heimat- und sonstige Kulturpflege	10.500	6.400	12.223,25		
35	Volksbildung	18.800	12.200	13.774,60		
	Summe Einnahmen	615.800	600.800	641.357,59		
	AUSGABEN					
32	Museen, Sammlungen, Ausstellungen	734.600	718.100	688.268,99		
33	Theater und Musikpflege	688.900	709.200	687.422,83		
34	Heimat- und sonstige Kulturpflege	153.600	106.600	91.190,89		
35	Volksbildung	242.150	212.200	204.790,76		
36	Naturschutz, Denkmalschutz und -pflege, Landschaftspflege	14.800	13.700	13.165,80		
	Summe Ausgaben	1.834.050	1.759.800	1.684.839,27		
	Summe Einnahmen	615.800	600.800	641.357,59		
	(-) Zuschuss / (+) Überschuss	-1.218.250	-1.159.000	-1.043.481,68		

Haushaltsplan Verwaltungshaushalt 2026 (in EUR)

Hhst.	Bezeichnung	Haushaltsansatz 2026	Haushaltsansatz 2025	Ergebnis der Jahresrechnung 2024	AMT	HV
4	Soziale Sicherung					
43	Soziale Einrichtungen für Wohnungslose					
43500	Elfgassen 2					
11000	Benutzungsgebühren bis 2022 siehe 43500.10100	8.000	14.000	12.325,81	013	PK
	Summe Einnahmen	8.000	14.000	12.325,81		
50100	Gebäudeunterhalt bis 2017: 88000.14100	5.000	11.500	6.003,03	030	
52000	Anschaffung/Unterhalt Einrichtung vu.	1.000	1.000	70,52	013	
54100	Strom bis 2017: 88000.54010	2.000	2.000	845,27	024	
54200	Heizung (Gas) bis 2017: 88000.54010	2.500	2.500	2.257,96	024	
54500	Wassergebühren bis 2017: 88000.54010	1.000	1.000	648,94	024	
54550	Abwasser/Entwässerungsanteil	1.000	1.000	403,44	024	
54600	Müllgebühren bis 2017: 88000.54010	400	400	333,60	024	
54650	Kamin	200	200	176,51	030	
54700	Steuern bis 2017: 88000.54010	500	100	41,08	023	
54800	Versicherungen/Abgaben	500	500	0,00	030	
67910	Innere Verrechnung- Personalkostenerstattung Bauhofleistungen	8.500	5.500	8.275,41	024	
67990	Innere Verrechnung - Betriebskosten-Kfz	400	200	313,75	024	1 GD
	Summe Ausgaben	23.000	25.900	19.369,51		
	Summe Einnahmen	8.000	14.000	12.325,81		
	Summe Ausgaben	23.000	25.900	19.369,51		
	(-) Zuschuss / (+) Überschuss	-15.000	-11.900	-7.043,70		

Haushaltsplan Verwaltungshaushalt 2026 (in EUR)

Hhst.	Bezeichnung	Haushaltsansatz 2026	Haushaltsansatz 2025	Ergebnis der Jahresrechnung 2024	AMT	HV
46	Einrichtungen der Jugendarbeit					
46000	Jugendzentrum					
16800	Erstattung von Ausgaben des Verwaltungshaushalts JIM e.V.	600	600	550,40	024	
	Summe Einnahmen	600	600	550,40		
40200	Aufwandsentschädigung, Sitzungsgeld Jugendparlament	1.200	1.200	371,00	013	
50000	Gebäudeunterhalt	9.800	5.000	6.599,83	030	
54500	Wassergebühren	200	200	-60,75	024	
54550	Abwasser/Entwässerungsanteil	300	200	176,73	024	
54600	Müllgebühren	300	300	210,00	024	
54650	Kamin	100	100	0,00	030	
54800	Versicherungen/Abgaben	800	800	671,65	030	
57100	Weiterer Verwaltungs- und Betriebsaufwand Jugendparlament	2.000	3.000	985,38	013	
65200	Post- und Fernmeldegebühren/Rundfunkbeitrag	100	100	73,44	024	
67910	Innere Verrechnung- Personalkostenerstattung Bauhofleistungen ab 2015	200	1.400	122,50	024	
67990	Innere Verrechnung - Betriebskosten-Kfz	100	100	12,50	024	1 GD
70300	Betriebskostenzuschuss Verein jim e. V.	149.800	149.800	145.789,51	013	
70310	Jugendbeirat - Sonderbudget Verein jim e. V.	1.000	1.000	993,21	013	
70320	Betriebs- Personalkostenzuschuss Verein jim e. V. Jugendparlament	24.100	23.400	22.287,78	013	
	Summe Ausgaben	190.000	186.600	178.232,78		
	Summe Einnahmen	600	600	550,40		
	Summe Ausgaben	190.000	186.600	178.232,78		
	(-) Zuschuss / (+) Überschuss	-189.400	-186.000	-177.682,38		
46010	Kinderbetreuung					
70050	Zuwendung an Kinderschutzbund	5.000	5.000	5.000,00	013	
70051	Zuwendung an Kinderschutzbund, Ferienprogramm	300	300	297,00	013	
	Summe Ausgaben	5.300	5.300	5.297,00		
	keine Einnahmen	0	0	0,00		
	Summe Ausgaben	5.300	5.300	5.297,00		
	(-) Zuschuss / (+) Überschuss	-5.300	-5.300	-5.297,00		
46405	Kindergarten Haus der kleinen Entdecker Johanniter					
17000	Zuweisungen vom Bund Staatszuschuss nach Kinderförderungsgesetz	0	0	0,00	024	3 UE
17100	Staatszuschuss Kindbezogene Förderung (BayKiBiG)	105.000	90.000	53.856,42	024	3 UE
17102	Staatszuschuss Personalbonus	12.000	5.000	20.000,00	024	
17103	Staatszuschuss Assistenzkräfte	33.000	0	0,00	024	
17105	Staatszuschuss zu Elternbeiträgen	36.000	36.000	20.300,00	024	3 UE
	Summe Einnahmen	186.000	131.000	94.156,42		
70000	Kindbezogene Förderung (BayKiBiG)	204.000	180.000	106.126,40	024	1 GD
70001	Förderung unter Dreijähriger nach Kinderförderungsgesetz	0	1.000	297,66	024	1 GD
70002	Förderung Personalbonus	12.000	10.000	20.000,00	024	1 GD
70003	Zuschuss Assistenzkräfte	35.000	0	0,00	024	
70005	Förderung Beitragsfreiheit von Vorschulkindern	40.000	41.000	20.300,00	024	1 GD
70010	Betriebskostenzuschuss	182.000	92.000	59.573,39	024	1 GD

Haushaltsplan Verwaltungshaushalt 2026 (in EUR)

Hhst.	Bezeichnung	Haushaltsansatz		Ergebnis der	AMT	HV
		2026	2025	Jahresrechnung		
				2024		
46405	Kindergarten Haus der kleinen Entdecker Johanniter					
	Summe Ausgaben	473.000	324.000	206.297,45		
	Summe Einnahmen	186.000	131.000	94.156,42		
	Summe Ausgaben	473.000	324.000	206.297,45		
	(-) Zuschuss / (+) Überschuss	-287.000	-193.000	-112.141,03		
46410	Evangelischer Kindergarten "Johannes"					
17000	Staatszuschuss nach Kinderförderungsgesetz (Bundesmittel)	11.000	9.300	8.964,99	024	3 UE
17004	Härtefallhilfen	0	0	0,00	024	3 UE
17100	Staatszuschuss kindbezogene Förderung (BayKiBiG)	400.000	364.000	341.839,52	024	3 UE
17102	Staatszuschuss Personalbonus	11.500	9.600	5.000,00	024	
17103	Staatszuschuss Assistenzkräfte	33.000	8.600	-1.078,59	024	
17105	Staatszuschuss zu Elternbeiträgen	111.000	112.000	106.200,00	024	3 UE
	Summe Einnahmen	566.500	503.500	460.925,92		
70000	Kindbezogene Förderung (BayKiBiG)	780.000	725.000	664.312,74	024	1 GD
70001	Förderung unter Dreijähriger nach Kinderförderungsgesetz	20.000	20.000	22.856,81	024	1 GD
70002	Förderung Personalbonus	11.500	14.000	5.000,00	024	1 GD
70003	Zuschuss Assistenzkräfte	35.000	13.000	-9.666,17	024	1 GD
70005	Förderung Elternbeiträge	37.000	121.600	106.200,00	024	1 GD
70010	Betriebskostenzuschuss	10.000	10.000	-2.606,63	024	1 GD
	Summe Ausgaben	893.500	903.600	786.096,75		
	Summe Einnahmen	566.500	503.500	460.925,92		
	Summe Ausgaben	893.500	903.600	786.096,75		
	(-) Zuschuss / (+) Überschuss	-327.000	-400.100	-325.170,83		
46415	Kindertagesstätte Lindenhöhe Arbeiterwohlfahrt					
	Neubau					
17000	Staatszuschuss nach Kinderförderungsgesetz (Bundesmittel)	0	0	0,00	024	3 UE
17100	Staatszuschuss kindbezogene Förderung (BayKiBiG)	0	0	283.348,19	024	3 UE
17105	Staatszuschuss zu Elternbeiträgen	0	0	30.800,00	024	3 UE
	Summe Einnahmen	0	0	314.148,19		
67910	Innere Verrechnung-Personalkostenerstattung Bauhofleistungen	200	0	190,55	024	
70000	Kindbezogene Förderung (BayKiBiG)	0	0	47.313,59	024	
70005	Förderung Elternbeiträge	0	0	6.800,00	024	
70020	Betriebskostenzuschuss - Miete	0	0	20.332,00	024	
	Summe Ausgaben	200	0	74.636,14		
	Summe Einnahmen	0	0	314.148,19		
	Summe Ausgaben	200	0	74.636,14		
	(-) Zuschuss / (+) Überschuss	-200	0	239.512,05		
46420	Kath. Kindergarten "St. Nikolaus"					
17000	Staatszuschuss nach Kinderförderungsgesetz (Bundesmittel)	0	5.000	-7.195,52	024	3 UE
17100	Staatszuschuss kindbezogene Förderung (BayKiBiG)	256.000	225.000	200.042,22	024	3 UE
17102	Staatszuschuss Personalbonus	5.000	0	0,00	024	
17105	Staatszuschuss zu Elternbeiträgen	84.000	84.000	79.900,00	024	3 UE
	Summe Einnahmen	345.000	314.000	272.746,70		
70000	Kindbezogene Förderung (BayKiBiG)	536.000	455.000	395.120,09	024	1 GD
70001	Förderung unter Dreijähriger nach Kinderförderungsgesetz	0	5.000	-7.288,04	024	1 GD
70002	Förderung Personalbonus	5.000	30.000	0,00	024	1 GD
70005	Förderung Elternbeiträge	90.000	92.000	79.900,00	024	1 GD

Haushaltsplan Verwaltungshaushalt 2026 (in EUR)

Hhst.	Bezeichnung	Haushaltsansatz		Ergebnis der	AMT	HV
		2026	2025	Jahresrechnung		
				2024		
46420	Kath. Kindergarten "St. Nikolaus"					
70010	Betriebskostenzuschuss	116.700	327.000	137.545,45	024	1 GD
	Summe Ausgaben	747.700	909.000	605.277,50		
	Summe Einnahmen	345.000	314.000	272.746,70		
	Summe Ausgaben	747.700	909.000	605.277,50		
	(-) Zuschuss / (+) Überschuss	-402.700	-595.000	-332.530,80		
46435	Kindergarten Regenbogenland, Bismarckstraße 5					
17000	Staatszuschuss nach Kinderförderungsgesetz (Bundesmittel)	0	500	0,00	024	3 UE
17100	Staatszuschuss kindbezogene Förderung (BayKiBiG)	153.000	115.000	77.844,34	024	3 UE
17102	Staatszuschuss Personalbonus	5.000	15.000	8.750,00	024	
17105	Staatszuschuss zu Elternbeiträgen	48.000	45.600	34.900,00	024	3 UE
	Summe Einnahmen	206.000	176.100	121.494,34		
70000	Kindbezogene Förderung (BayKiBiG)	333.000	245.000	156.341,92	024	1 GD
70001	Förderung unter Dreijähriger nach Kinderförderungsgesetz	0	1.000	365,31	024	1 GD
70002	Förderung Personalbonus	17.000	20.000	8.750,00	024	1 GD
70005	Förderung Elternbeiträge	55.000	54.000	34.900,00	024	1 GD
70010	Betriebskostenzuschuss	171.000	77.000	70.426,61	024	1 GD
	Summe Ausgaben	576.000	397.000	270.783,84		
	Summe Einnahmen	206.000	176.100	121.494,34		
	Summe Ausgaben	576.000	397.000	270.783,84		
	(-) Zuschuss / (+) Überschuss	-370.000	-220.900	-149.289,50		
46440	Kath. Kindergarten "St. Afra"					
17000	Staatszuschuss nach Kinderförderungsgesetz (Bundesmittel)	0	0	0,00	024	3 UE
17100	Staatszuschuss kindbezogene Förderung (BayKiBiG)	219.500	240.000	186.170,51	024	3 UE
17102	Staatszuschuss Personalbonus	5.000	0	0,00	024	
17103	Staatszuschuss Assistenzkräfte	33.000	0	0,00	024	
17105	Staatszuschuss zu Elternbeiträgen	72.000	72.000	75.300,00	024	3 UE
	Summe Einnahmen	329.500	312.000	261.470,51		
70000	Kindbezogene Förderung (BayKiBiG)	440.000	510.000	370.194,61	024	1 GD
70002	Förderung Personalbonus	5.000	0	0,00	024	1 GD
70003	Zuschuss Assistenzkräfte	35.000	0	0,00	024	
70005	Förderung Elternbeiträge	85.000	82.000	75.300,00	024	1 GD
70010	Betriebskostenzuschuss	200.000	214.200	103.939,08	024	1 GD
	Summe Ausgaben	765.000	806.200	549.433,69		
	Summe Einnahmen	329.500	312.000	261.470,51		
	Summe Ausgaben	765.000	806.200	549.433,69		
	(-) Zuschuss / (+) Überschuss	-435.500	-494.200	-287.963,18		
46445	Kath. Kinderkrippe "St. Luzia"					
17000	Staatszuschuss nach Kinderförderungsgesetz (Bundesmittel)	40.000	40.000	42.402,71	024	3 UE
17100	Staatszuschuss kindbezogene Förderung (BayKiBiG)	371.000	320.000	318.516,70	024	3 UE
17102	Staatszuschuss Personalbonus	5.000	0	0,00	024	
17105	Staatszuschuss zu Elternbeiträgen	1.000	1.000	5.100,00	024	3 UE
	Summe Einnahmen	417.000	361.000	366.019,41		
70000	Kindbezogene Förderung (BayKiBiG)	685.000	620.000	602.951,62	024	1 GD
70001	Förderung unter Dreijähriger nach Kinderförderungsgesetz	55.000	45.000	80.519,26	024	1 GD
70002	Förderung Personalbonus	5.000	0	0,00	024	1 GD
70005	Förderung Elternbeiträge	1.500	1.000	5.100,00	024	1 GD
70010	Betriebskostenzuschuss	230.000	461.000	265.102,55	024	1 GD

Haushaltsplan Verwaltungshaushalt 2026 (in EUR)

Hhst.	Bezeichnung	Haushaltsansatz		Ergebnis der	AMT	HV
		2026	2025	Jahresrechnung		
				2024		
46445	Kath. Kinderkrippe "St. Luzia"					
	Summe Ausgaben	976.500	1.127.000	953.673,43		
	Summe Einnahmen	417.000	361.000	366.019,41		
	Summe Ausgaben	976.500	1.127.000	953.673,43		
	(-) Zuschuss / (+) Überschuss	-559.500	-766.000	-587.654,02		
46450	Kinderhort der Arbeiterwohlfahrt					
14000	Mieten	4.500	4.500	0,00	024	
	Anteil AWO Bezirksverband					
14100	Miete Antoniusplatz 7 - Hort	8.100	0	0,00	030	
17004	Härtefallhilfen	0	0	0,00	024	3 UE
17100	Staatszuschuss kindbezogene Förderung (BayKiBiG)	300.000	310.000	0,00	024	3 UE
17102	Staatszuschuss Personalbonus	8.500	0	0,00	024	
17103	Staatszuschuss Assistenzkräfte	33.500	0	0,00	024	
17105	Staatszuschuss Elternbeitrag	30.000	30.000	0,00	024	
	Summe Einnahmen	384.600	344.500	0,00		
50000	Gebäudeunterhalt - Hort Rathausstraße 10	300	300	225,07	030	
50001	Gebäudeunterhalt Antoniusplatz 7	3.000	0	0,00	030	
53100	Miete	22.000	22.000	19.860,00	030	
	Rathausstraße 10					
54000	Heizung	500	0	0,00	024	
54300	Reinigung Hort	2.500	0	0,00	030	
54650	Kamin	100	0	0,00	030	
54800	Versicherungen Antoniusplatz 7 - Hort	1.900	0	0,00	030	
67910	Innere Verrechnung- Personalkostenerstattung Bauhofleistungen	0	100	0,00	024	
67990	Innere Verrechnung - Betriebskosten-Kfz	100	100	0,00	024	1 GD
70000	Kindbezogene Förderung (BayKiBiG)	630.000	620.000	514.302,00	024	1 GD
70002	Förderung Personalbonus	8.500	0	0,00	024	1 GD
70003	Zuschuss Assistenzkräfte	35.000	0	0,00	024	
70005	Förderung Elternbeiträge	40.000	35.000	24.000,00	024	1 GD
70010	Betriebskostenzuschuss	188.300	39.000	15.000,00	024	1 GD
70020	Betriebskostenzuschuss Miete - Kita Rathausstraße 12	21.000	24.000	0,00	024	
	Summe Ausgaben	953.200	740.500	573.387,07		
	Summe Einnahmen	384.600	344.500	0,00		
	Summe Ausgaben	953.200	740.500	573.387,07		
	(-) Zuschuss / (+) Überschuss	-568.600	-396.000	-573.387,07		
46460	Andere Kindergärten					
17000	Staatszuschuss nach Kinderförderungsgesetz (Bundesmittel)	0	10.000	8.137,52	024	
17100	Staatszuschuss kindbezogene Förderung (BayKiBiG)	230.000	175.000	192.902,60	024	3 UE
17105	Staatszuschuss zu Elternbeiträgen	62.000	54.000	61.800,00	024	3 UE
	Summe Einnahmen	292.000	239.000	262.840,12		
70000	Kindbezogene Förderung (BayKiBiG)	362.000	350.000	411.310,66	024	1 GD
70005	Förderung Elternbeiträge	65.000	64.000	63.000,00	024	1 GD
70010	Betriebskostenzuschuss	10.000	0	0,00	024	
	Summe Ausgaben	437.000	414.000	474.310,66		
	Summe Einnahmen	292.000	239.000	262.840,12		
	Summe Ausgaben	437.000	414.000	474.310,66		
	(-) Zuschuss / (+) Überschuss	-145.000	-175.000	-211.470,54		
46470	Tagespflege					
14000	Mieten	2.500	2.500	2.520,00	030	
	Großtagespflege Austraße 27					
	Summe Einnahmen	2.500	2.500	2.520,00		

Haushaltsplan Verwaltungshaushalt 2026 (in EUR)

Hhst.	Bezeichnung	Haushaltsansatz 2026	Haushaltsansatz 2025	Ergebnis der Jahresrechnung 2024	AMT	HV
46470	Tagespflege					
52000	Anschaffung/Unterhalt Einrichtung vu. Austraße 27	500	500	0,00	024	
53000	Mieten und Pachten Großtagespflege "Austraße 27"	7.500	7.500	5.745,72	030	
70000	Kindbezogene Förderung (BayKiBiG)	45.000	40.000	37.673,69	024	1 GD
	Summe Ausgaben	53.000	48.000	43.419,41		
	Summe Einnahmen	2.500	2.500	2.520,00		
	Summe Ausgaben	53.000	48.000	43.419,41		
	(-) Zuschuss / (+) Überschuss	-50.500	-45.500	-40.899,41		
47	Förderung von anderen Trägern der Wohlfahrtspflege und Jugendhilfe					
47000	Zuwendungen für Hilfsbedürftige und karitative Einrichtungen					
17700	Spenden von privaten Unternehmen	0	0	0,00	013	3 UE
17800	Spenden von übrigen Bereichen	300	300	300,00	013	3 UE
	Summe Einnahmen	300	300	300,00		
66100	Mitgliedsbeiträge Behindertenbeirat	100	0	0,00	013	
66200	Vermischte Ausgaben	100	100	0,00	013	
70000	Zuwendungen an Hilfsbedürftige	500	500	230,00	013	
70100	Zuwendung an Sozialstation	12.000	13.000	11.792,00	013	
70400	Zuwendungen an karitative Einrichtungen	100	100	0,00	013	
70500	Zuwendung an Altenheime	1.000	1.000	1.000,00	013	
70600	Zuwendung für Senioren	5.100	5.700	2.963,74	013	
70650	Zuschüsse für lfd. Zwecke an soziale o.ä. Einrichtungen Seniorennetz Lindenberg	32.000	32.000	6.000,00	013	
70700	Zuwendung Familienpflegewerk, Station Lindenberg	500	400	0,00	013	
70800	Zuwendung an Dorfhelferstation	200	200	0,00	013	
	Summe Ausgaben	51.600	53.000	21.985,74		
	Summe Einnahmen	300	300	300,00		
	Summe Ausgaben	51.600	53.000	21.985,74		
	(-) Zuschuss / (+) Überschuss	-51.300	-52.700	-21.685,74		

Haushaltsplan Verwaltungshaushalt 2026 (in EUR)

Hhst.	Bezeichnung	Haushaltsansatz 2026	Haushaltsansatz 2025	Ergebnis der Jahresrechnung 2024	AMT	HV
4	Soziale Sicherung					
	ABSCHLUSS EINZELPLAN					
	EINNAHMEN					
43	Soziale Einrichtungen für Wohnungslose	8.000	14.000	12.325,81		
46	Einrichtungen der Jugendarbeit	2.729.700	2.384.200	2.156.872,01		
47	Förderung von anderen Trägern der Wohlfahrtspflege und Jugendhilfe	300	300	300,00		
	Summe Einnahmen	2.738.000	2.398.500	2.169.497,82		
	AUSGABEN					
43	Soziale Einrichtungen für Wohnungslose	23.000	25.900	19.369,51		
46	Einrichtungen der Jugendarbeit	6.070.400	5.861.200	4.720.845,72		
47	Förderung von anderen Trägern der Wohlfahrtspflege und Jugendhilfe	51.600	53.000	21.985,74		
	Summe Ausgaben	6.145.000	5.940.100	4.762.200,97		
	Summe Einnahmen	2.738.000	2.398.500	2.169.497,82		
	(-) Zuschuss / (+) Überschuss	-3.407.000	-3.541.600	-2.592.703,15		

Haushaltsplan Verwaltungshaushalt 2026 (in EUR)

Hhst.	Bezeichnung	Haushaltsansatz 2026	Haushaltsansatz 2025	Ergebnis der Jahresrechnung 2024	AMT	HV
5	Gesundheit, Sport, Erholung					
54	Sonstige Einrichtungen und Maßnahmen der Gesundheitspflege					
54000	Sonstige Einrichtungen und Maßnahmen der Gesundheitspflege					
70000	Zuwendung an MVZ Lindenberg	50.000	100.000	0,00	016	
	Summe Ausgaben	50.000	100.000	0,00		
	keine Einnahmen	0	0	0,00		
	Summe Ausgaben	50.000	100.000	0,00		
	(-) Zuschuss / (+) Überschuss	-50.000	-100.000	0,00		
55	Förderung des Sports					
55000	Förderung des Sports					
67910	Innere Verrechnung Personalkostenerstattung Bauhofleistungen für das Kunsteisstadion bis 2018 bei Gliederrung 56200	32.200	28.000	32.162,49	024	
67990	Innere Verrechnung - Betriebskosten Kfz für das Kunsteisstadion bis 2018 bei Gliederung 56200	100	100	10,50	024	1 GD
70000	Zuwendungen an Sportvereine gemäß Sportförderungsrichtlinien incl. Übungsleiterzuschüssen	55.000	55.000	51.087,00	024	
70010	Zuwendungen -Sonstige- Sportlerehrung	2.500	2.000	1.464,33	024	
70200	Nutzungsentgelt für Gymnasiumturnhalle gemäß Vertrag	2.600	2.600	2.556,46	024	
70210	Zuweisung Sporthallenbenutzung	46.000	46.000	44.639,08	030	
70300	Betriebskostenzuschuss Förderverein Kunsteisstadion e.V.	29.100	33.000	27.500,00	024	
	Summe Ausgaben	167.500	166.700	159.419,86		
	keine Einnahmen	0	0	0,00		
	Summe Ausgaben	167.500	166.700	159.419,86		
	(-) Zuschuss / (+) Überschuss	-167.500	-166.700	-159.419,86		

Haushaltsplan Verwaltungshaushalt 2026 (in EUR)

Hhst.	Bezeichnung	Haushaltsansatz		Ergebnis der	AMT	HV
		2026	2025	Jahresrechnung		
				2024		
56	Eigene Sportstätten					
56000	Stadion					
11000	Benutzungsentgelt	2.400	2.000	2.379,23	030	
16990	Innere Verrechnung - Betriebskosten-Kfz	100	100	5,00	024	
	Summe Einnahmen	2.500	2.100	2.384,23		
50000	Unterhalt der Hochbauten	5.000	5.000	1.862,89	030	
50100	Unterhalt der Sportanlagen	7.000	6.500	4.941,02	030	
52200	Arbeitsgeräte und Maschinen ab 2018 (vormals z. T. bei 56000.54000)	100	100	0,00	030	
54100	Strom	3.500	3.500	2.353,76	024	
54200	Heizung	1.800	1.200	900,71	024	
54300	Reinigung	300	300	95,41	030	
54500	Wassergebühren	4.500	4.500	3.229,18	024	
54550	Abwasser/Entwässerungsanteil	1.600	1.600	308,90	024	
54650	Kamingebühren	150	150	0,00	030	
54800	Versicherungen/Abgaben	1.500	1.300	796,95	030	
55000	Haltung von Fahrzeugen ab 2018 (vormals z. T. bei 56000.54000)	200	200	21,99	030	
65200	Post- und Fernmeldegebühren, u. a. Gebühren	450	450	391,89	024	
67910	Innere Verrechnung- Personalkostenerstattung Bauhofleistungen ab 2015	62.000	39.300	60.132,83	024	
67990	Innere Verrechnung - Betriebskosten-Kfz	1.400	800	1.267,90	024	1 GD
	Summe Ausgaben	89.500	64.900	76.303,43		
	Summe Einnahmen	2.500	2.100	2.384,23		
	Summe Ausgaben	89.500	64.900	76.303,43		
	(-) Zuschuss / (+) Überschuss	-87.000	-62.800	-73.919,20		
56100	Sportanlage Sedanstraße					
11000	Benutzungsentgelt	3.400	3.300	3.391,27	030	
14200	Erbbauzins	700	700	690,09	024	PK
	Summe Einnahmen	4.100	4.000	4.081,36		
50000	Unterhalt	10.000	15.000	5.772,01	030	
67910	Innere Verrechnung- Personalkostenerstattung Bauhofleistungen ab 2015	4.800	2.800	4.668,53	024	
67990	Innere Verrechnung - Betriebskosten-Kfz	600	300	497,00	024	1 GD
	Summe Ausgaben	15.400	18.100	10.937,54		
	Summe Einnahmen	4.100	4.000	4.081,36		
	Summe Ausgaben	15.400	18.100	10.937,54		
	(-) Zuschuss / (+) Überschuss	-11.300	-14.100	-6.856,18		

Haushaltsplan Verwaltungshaushalt 2026 (in EUR)

Hhst.	Bezeichnung	Haushaltsansatz		Ergebnis der	AMT	HV
		2026	2025	Jahresrechnung		
				2024		
57	Badeanstalten					
57000	Waldseebad					
14000	Pacht Kiosk 19% netto	9.000	9.000	310,92	030	
15100	Sonstige Verwaltungs- und Betriebseinnahmen 19% netto	100	100	528,45	024	
15920	Umsatzsteuer 19%	1.800	1.700	159,48	099	
15999	Umsatzsteuer-Erstattung vom FinA (Überschuss)	7.000	3.000	4.197,68	023	
	Summe Einnahmen	17.900	13.800	5.196,53		
50000	Gebäudeunterhalt netto	8.000	10.000	13.598,40	030	
51600	Unterhalt von Freizeitanlagen u. ä. Außenanlagen	3.000	5.000	-3.239,21	030	
52000	Anschaffung/Unterhalt Einrichtung vu netto (Gebäude)	100	100	0,00	024	
53000	Mieten und Pachten Fläche für Fahrradständer	100	100	50,00	030	
54100	Strom netto	2.500	3.000	1.654,97	024	
54200	Heizung netto	300	300	151,78	024	
54300	Reinigung netto	19.000	15.000	10.980,51	030	
54500	Wassergebühren	2.000	2.500	1.500,75	024	
54550	Abwasser/Entwässerungsanteil	1.800	2.300	1.455,50	024	
54600	Müllgebühren	100	100	12,50	024	
54650	Kamingebühren netto	100	200	36,00	030	
54800	Versicherungen/Abgaben	1.300	1.300	1.176,25	030	
63050	Dienstleistungen von Dritten	3.300	3.300	3.213,00	024	
63500	Weitere Verwaltungs- und Betriebsausgaben Untersuchung Wasserqualität	0	1.000	0,00	024	
64900	Vorsteuer aus Rechnungen	8.800	4.700	5.173,55	099	KM
65200	Post- und Telefongebühren netto	400	400	309,02	024	
65300	Bekanntmachungen, Werbung	500	500	0,00	024	
66200	Vermischte Ausgaben	100	100	0,00	024	
67910	Innere Verrechnung-Personalkostenerstattung Bauhofleistungen ab 2015	13.300	15.000	12.889,49	024	
67920	Verwaltungskostenerstattung	30.900	12.000	29.932,77	024	1 GD
67990	Innere Verrechnung - Betriebskosten-Kfz	500	800	404,25	024	1 GD
68000	Abschreibungen	33.000	32.500	32.716,80	024	
68500	Verzinsung des Anlagekapitals	10.000	1.500	9.118,35	024	
70030	Zuschuss Wasserwacht	0	100	0,00	024	KB
71800	Zuwendungen für lfd. Zwecke an übrigen Bereich, Wasserwacht	5.500	0	3.920,00	024	
	Summe Ausgaben	144.600	111.800	125.054,68		
	Summe Einnahmen	17.900	13.800	5.196,53		
	Summe Ausgaben	144.600	111.800	125.054,68		
	(-) Zuschuss / (+) Überschuss	-126.700	-98.000	-119.858,15		
57200	Hallenbad					
11000	Benutzungsentgelte 7% netto	280.000	265.000	262.855,84	024	
11020	Leihgebühren 7% netto	0	100	0,00	024	
11100	Benutzungsentgelte externe Schulen/Vereine 7% netto	95.000	70.000	55.165,89	024	
11105	Benutzungsentgelte Grundschule Lindenberg (ohne USt./nicht steuerb.)	10.000	6.000	11.340,00	024	
11110	Badegebühren -Innenumsatz- ohne USt.	500	500	656,00	024	
15010	Einspeisevergütung Strom BHKW 19% netto	20.000	32.000	32.624,12	024	
15020	Steuerentlastung BHKW ohne USt.	0	6.000	0,00	024	
15030	Einspeisevergütung Strom PV-Anlage 19% netto	1.500	1.500	2.335,90	024	
15100	Sonstige Verwaltungs- und Betriebseinnahmen 19% netto (bis 2022 siehe 57200.15990)	100	200	0,00	024	

Haushaltsplan Verwaltungshaushalt 2026 (in EUR)

Hhst.	Bezeichnung	Haushaltsansatz		Ergebnis der	AMT	HV
		2026	2025	Jahresrechnung		
				2024		
57200	Hallenbad					
15910	Umsatzsteuer 7%	26.300	28.100	22.261,50	099	
15920	Umsatzsteuer 19%	4.200	6.400	6.642,39	099	
15940	Umsatzsteuer zu igE u. § 13b UStG	0	0	422,99	099	3 UE
15999	Umsatzsteuer-Erstattung vom FinA (Überschuss)	32.600	12.400	59.165,65	023	
	Summe Einnahmen	470.200	428.200	453.470,28		
41400	Entgelt Tariflich Beschäftigte	303.400	272.500	282.503,90	016	1 GD
43400	ZV-Tariflich Beschäftigte	23.200	21.800	21.238,90	016	1 GD
44400	SV-Tariflich Beschäftigte	66.900	58.600	58.220,86	016	1 GD
50000	Gebäudeunterhalt netto	8.500	16.000	11.774,36	030	
50010	Unterhalt der technischen Anlagen netto	70.000	60.000	49.885,41	030	
50020	Wartungsvertrag BHKW netto	12.000	0	0,00	030	
52000	Anschaffung/Unterhalt Einrichtung vu netto	1.000	2.000	1.867,09	024	
53100	Mieten und Pachten Maschinen, Geräte und bauliche Anlagen netto	1.300	1.200	1.151,05	024	
	Automaten Hallenbad					
53200	Mieten und Pachten Maschinen, Geräte und bauliche Anlagen netto bis 2018 Alarmanschluss bei Gruppe 65210	1.900	1.900	0,00	030	
54100	Strom netto	26.000	28.000	24.135,17	024	
54120	Mess- u. Steuereinrichtung Selbstverbrauch PV-Anlage netto	700	700	1.511,27	030	
54130	Selbstverbrauch BHKW netto	18.000	25.000	21.517,24	024	
54200	Heizung netto	61.000	62.000	60.191,93	024	
54300	Reinigungsmittel netto	5.500	3.500	3.671,42	030	
54310	Fremdreinigung netto	1.500	2.000	646,20	030	
54500	Wassergebühren netto	18.000	15.000	18.860,96	024	
54550	Abwasser/Entwässerungsanteil	25.000	15.000	28.149,08	024	
54600	Müllgebühren	700	700	650,40	024	
54650	Kamingebühren netto	100	100	66,84	030	
54800	Versicherungen/Abgaben	16.000	16.000	15.114,60	030	
56000	Arbeitskleidung netto	1.500	2.000	943,99	016	
63000	Chemikalien zur Wasseraufbereitung netto	24.000	22.000	22.190,52	024	
63010	Wartung Software / Betrieb / Unterhalt netto	1.000	1.000	47,50	016	1 GD
63030	Fernzugriff techn. Anlagen	2.000	0	0,00	030	
63800	Weitere Verwaltungs- und Betriebsausgaben Kreditkartenabrechnung netto	400	400	337,65	024	
64900	Vorsteuer aus Rechnungen	65.400	60.300	62.318,48	099	KM
65000	Bürobedarf/Verwaltungskosten netto	800	700	525,25	024	
65200	Post- und Telefongebühren	1.500	1.500	1.245,68	024	
65300	Bekanntmachungen, Werbung netto	6.500	5.500	2.856,58	024	
66200	Vermischte Ausgaben netto	100	100	202,57	024	
67910	Innere Verrechnung- Personalkostenerstattung Bauhofleistungen ab 2015	6.100	36.000	5.879,90	024	
67920	Verwaltungskostenerstattung	83.400	79.000	80.933,19	024	1 GD
67990	Innere Verrechnung - Betriebskosten-Kfz	1.500	2.200	648,25	024	1 GD
68000	Abschreibungen	258.000	330.000	257.223,60	024	
68500	Verzinsung des Anlagekapitals	295.000	70.400	294.926,35	024	
	Summe Ausgaben	1.407.900	1.213.100	1.331.436,19		
	Summe Einnahmen	470.200	428.200	453.470,28		
	Summe Ausgaben	1.407.900	1.213.100	1.331.436,19		
	(-) Zuschuss / (+) Überschuss	-937.700	-784.900	-877.965,91		
57201	Bäderbetrieb, BgA -Beteiligung an Stadtwerke GmbH-					
15999	Umsatzsteuer-Erstattung vom FinA (Überschuss)	1.900	4.000	453,52	023	

Haushaltsplan Verwaltungshaushalt 2026 (in EUR)

Hhst.	Bezeichnung	Haushaltsansatz		Ergebnis der	AMT	HV
		2026	2025	Jahresrechnung		
				2024		
57201	Bäderbetrieb, BgA					
	-Beteiligung an Stadtwerke GmbH-					
21000	Gewinnzuteilung	480.000	480.000	638.704,24	024	
21010	Steuer-Erstattung	180.000	180.000	350.934,22	024	
	Summe Einnahmen	661.900	664.000	990.091,98		
64900	Vorsteuer aus Rechnungen	1.900	4.000	5.840,49	099	KM
65050	Beratung / Steuerberatung netto	10.000	21.000	30.739,41	024	1 GD
	Summe Ausgaben	11.900	25.000	36.579,90		
	Summe Einnahmen	661.900	664.000	990.091,98		
	Summe Ausgaben	11.900	25.000	36.579,90		
	(-) Zuschuss / (+) Überschuss	650.000	639.000	953.512,08		
58	Park- und Gartenanlagen					
58000	Park und Forsten					
13000	Verkaufserlöse Holzverkauf	63.000	6.000	46.893,32	030	
15990	Vermischte Einnahmen	0	0	778,26	030	
16990	Innere Verrechnung - Betriebskosten-Kfz	7.200	7.000	6.771,50	024	
17100	Staatszuschuss	4.700	0	0,00	030	
17800	Zuschüsse, Spenden von übrigen Bereich	1.000	1.000	0,00	030	
	Summe Einnahmen	75.900	14.000	54.443,08		
50000	Gebäudeunterhalt Aussichtsturm	1.000	0	0,00	030	
50010	Unterhalt Stadtpark	2.500	0	0,00	030	
50020	Unterhalt der Grundstücke und baulichen Anlagen - Vitalparcour	500	500	100,79	030	
51000	Unterhalt Grünanlagen (ungewidmet)	32.000	32.000	23.554,62	030	
51010	Waldunterhalt	83.000	17.000	21.939,23	030	
51020	Betrieb Gründeponie	16.000	16.000	12.502,99	030	
51030	Unterhalt Spiel- und Bolzplätze	18.300	22.600	11.265,92	030	
51040	Unterhalt Bäume	36.000	31.000	36.600,75	030	
51050	Pflege Grünanlagen -Fremdleistungen-	80.000	50.500	30.814,64	030	
51051	Unterhalt Kneippbecken	500	500	308,39	030	
51060	Unterhalt Brunnen	15.000	3.000	1.356,50	030	
51070	Unterhalt Altdeponien	22.200	15.200	22.515,12	030	
52000	Anschaffung/Unterhalt Einrichtung vu.	2.300	0	0,00	030	
52200	Arbeitsgeräte und Maschinen ab 2018 (vormals z. T. bei 58000.54000)	6.500	6.500	4.643,63	030	
53000	Miete Spielplatz	2.200	2.100	1.686,34	030	
54800	Versicherungen/Abgaben	200	200	132,99	030	
55000	Fahrzeugunterhalt	7.500	7.500	4.827,03	030	
55020	Fahrzeugversicherung	1.500	1.500	1.106,76	030	
67910	Innere Verrechnung-Personalkostenerstattung Bauhofleistungen ab 2015	394.000	248.300	382.437,71	024	
67980	Grünanlagen Friedhöfe A an 75000.16980	11.400	11.000	11.000,00	024	
67990	Innere Verrechnung - Betriebskosten-Kfz	20.300	20.700	19.685,54	024	1 GD
	Summe Ausgaben	752.900	486.100	586.478,95		
	Summe Einnahmen	75.900	14.000	54.443,08		
	Summe Ausgaben	752.900	486.100	586.478,95		
	(-) Zuschuss / (+) Überschuss	-677.000	-472.100	-532.035,87		

Haushaltsplan Verwaltungshaushalt 2026 (in EUR)

Hhst.	Bezeichnung	Haushaltsansatz 2026	Haushaltsansatz 2025	Ergebnis der Jahresrechnung 2024	AMT	HV
5	Gesundheit, Sport, Erholung					
	ABSCHLUSS EINZELPLAN					
	EINNAHMEN					
56	Eigene Sportstätten	6.600	6.100	6.465,59		
57	Badeanstalten	1.150.000	1.106.000	1.448.758,79		
58	Park- und Gartenanlagen	75.900	14.000	54.443,08		
	Summe Einnahmen	1.232.500	1.126.100	1.509.667,46		
	AUSGABEN					
54	Sonstige Einrichtungen und Maßnahmen der Gesundheitspflege	50.000	100.000	0,00		
55	Förderung des Sports	167.500	166.700	159.419,86		
56	Eigene Sportstätten	104.900	83.000	87.240,97		
57	Badeanstalten	1.564.400	1.349.900	1.493.070,77		
58	Park- und Gartenanlagen	752.900	486.100	586.478,95		
	Summe Ausgaben	2.639.700	2.185.700	2.326.210,55		
	Summe Einnahmen	1.232.500	1.126.100	1.509.667,46		
	(-) Zuschuss / (+) Überschuss	-1.407.200	-1.059.600	-816.543,09		

Haushaltsplan Verwaltungshaushalt 2026 (in EUR)

Hhst.	Bezeichnung	Haushaltsansatz		Ergebnis der	AMT	HV
		2026	2025	Jahresrechnung		
				2024		
6	Bau- und Wohnungswesen, Verkehr					
60	Bauverwaltung					
60000	Stadtbauamt					
10000	Verwaltungsgebühren	3.000	3.000	3.118,00	030	
16300	Erstattungen von Zweckverbänden Hauser Wiesen	1.800	1.800	1.800,00	024	
16520	Erstattungen vom AVR (HHStelle 60000.63020)	1.300	1.300	1.260,00	030	
16920	Verwaltungskostenerstattung E von Gebührenhaushalten bis 2014: 0300016910	252.400	182.600	244.744,49	024	
	Summe Einnahmen	258.500	188.700	250.922,49		
41000	Beamtenbezüge	18.000	13.000	960,00	016	1 GD
41400	Entgelt Tariflich Beschäftigte	498.400	500.300	414.038,50	016	1 GD
43000	Versorgungsverband	19.300	15.500	12.748,28	016	1 GD
43400	ZV-Tariflich Beschäftigte	39.100	39.800	32.462,37	016	1 GD
44400	SV-Tariflich Beschäftigte	106.300	102.700	83.357,79	016	1 GD
51000	Unterhaltung des sonstigen unbeweglichen Vermögens; Defibrillatoren	5.000	1.900	13.101,55	030	
53000	Leasing Elektroauto	4.500	4.500	4.136,04	030	
55000	Fahrzeugunterhalt	500	500	894,26	030	
55020	Fahrzeugversicherung	1.200	1.000	1.166,17	030	
63010	Wartung Software	27.100	15.000	6.230,46	016	1 GD
63020	Wartung ALB-Daten	3.400	3.400	2.520,00	030	
63500	Dienstleistungen Dritter Digitalisierung Bauakten	3.000	3.000	2.479,04	030	
63600	Dienstleistungen Dritter - Organisationsberatung	8.000	8.000	0,00	016	
65000	Bürobedarf	1.000	1.000	789,26	030	
65100	Amtsblätter, Zeitschriften, Bücher	2.700	2.500	1.997,49	030	
65220	Mobilfunkgebühren, SIM-Karten	500	500	335,33	030	
65300	Bekanntmachungen	4.000	7.000	5.802,09	030	
65400	Reisekosten	100	100	0,00	016	1 GD
65500	Gerichtskosten, Rechtsberatung	20.000	55.000	60.365,25	030	
	Summe Ausgaben	762.100	774.700	643.383,88		
	Summe Einnahmen	258.500	188.700	250.922,49		
	Summe Ausgaben	762.100	774.700	643.383,88		
	(-) Zuschuss / (+) Überschuss	-503.600	-586.000	-392.461,39		
60100	Klimaschutz bis 2014 UA 05300 zugeordnet					
13000	Rückvergütung Ladestation Schulzentrum (je Kwh)	300	300	445,86	030	
17100	Staatszuschuss	61.300	0	0,00	030	
	Summe Einnahmen	61.600	300	445,86		
41400	Entgelt Tariflich Beschäftigte	76.600	74.500	72.440,82	016	1 GD
43400	ZV - Tariflich Beschäftigte	6.200	6.100	5.821,29	016	1 GD
44400	SV - Tariflich Beschäftigte	16.000	14.800	14.267,44	016	1 GD
53090	Mietkosten Car Sharing	5.000	15.600	4.551,97	030	
53200	Mieten und Pachten Maschinen, Geräte und bauliche Anlagen Ladestation Schulzentrum	1.300	1.300	1.285,20	030	
63210	Öffentlichkeitsarbeit	1.500	1.500	1.755,30	030	
63860	Maßnahmen Energiemanagement	57.000	22.600	13.217,74	030	
63861	Maßnahmen Energiemanagement- Servicepauschale/Gebühren Ladekarte Hutmuseum (USt. Reverse-Charge)	400	400	376,22	030	
65000	Energiezentrum, Beratungskosten bis 2017 bei 02000.66140	1.600	1.600	1.594,30	030	
65051	Kommunaler Energienutzungsplan	0	50.000	0,00	030	
65052	Kommunale Wärmeplanung	55.000	60.000	0,00	030	
65100	Amtsblätter, Bücher und Zeitschriften	200	200	84,50	030	

Haushaltsplan Verwaltungshaushalt 2026 (in EUR)

Hhst.	Bezeichnung	Haushaltsansatz		Ergebnis der	AMT	HV
		2026	2025	Jahresrechnung		
				2024		
60100	Klimaschutz bis 2014 UA 05300 zugeordnet					
65240	Wartung/Pflege Homepage Solarpotentialkataster	600	600	0,00	030	
65510	Geschäftsausgaben Bündnis Klimaneutrales Allgäu; CO2- Zertifikate als Kompensation Gasverbraucher	1.000	2.000	448,63	030	
66100	Mitgliedsbeiträge Bündnis klimaneutrales Allgäu	2.000	3.000	1.981,35	030	
66200	Vermischte Ausgaben	100	100	0,00	030	
	Summe Ausgaben	224.500	254.300	117.824,76		
	Summe Einnahmen	61.600	300	445,86		
	Summe Ausgaben	224.500	254.300	117.824,76		
	(-) Zuschuss / (+) Überschuss	-162.900	-254.000	-117.378,90		
61	Städteplanung, Städtebauförderung, Vermessung, Bauordnung					
61000	Städtebau und -planung					
10000	Vermessungsentgelt	4.500	3.000	3.443,71	030	
16600	Erstattungen von sonstigen öffentlichen Sonderrechnungen Erstattung Bayerngrund	73.000	100.000	0,00	030	
16700	Erstattungen von privaten Unternehmen Bauleitverfahren	130.000	150.000	0,00	030	
17100	Staatszuschuss	0	0	48.382,14	024	
	Summe Einnahmen	207.500	253.000	51.825,85		
52100	Vermessungsmaterial	1.500	1.500	1.407,16	030	
55020	Fahrzeugversicherung	100	100	32,85	030	
63850	Dienstleistungen Dritter, Starkregen Gefahrenschutzkarte	0	38.000	0,00	030	
65000	Vermessungskosten	4.500	3.000	2.869,38	030	
65500	Sachverständigen-, Gerichts- und ähnliche Kosten	30.000	0	0,00	030	
65520	Standortplanung Bauhof	0	30.000	0,00	030	
65560	Bauleitplanung	140.000	110.000	67.557,88	030	
65561	Bauleitplanung Nadenberg	40.000	100.000	38.107,99	030	
65565	Bauleitplanung Gierenbach	20.000	35.000	27.546,83	030	
65570	Bürgerbeteiligung im Rahmen der Bauleitplanung	0	10.000	0,00	030	
65580	Sanierungsbetreuung	10.000	10.000	0,00	030	
65590	Plan innerstädtische Entwicklung	0	50.000	21.815,90	030	
65595	Städtebauliches Entwicklungskonzept (ISEK)	60.000	60.000	0,00	030	
65600	Vermessung, Verbriefung	5.000	5.000	2.548,38	030	
	Summe Ausgaben	311.100	452.600	161.886,37		
	Summe Einnahmen	207.500	253.000	51.825,85		
	Summe Ausgaben	311.100	452.600	161.886,37		
	(-) Zuschuss / (+) Überschuss	-103.600	-199.600	-110.060,52		
62	Wohnungsbauförderung					
62000	Wohnungsbau					
53000	Mieten und Pachten Ellgassen Teil 2 - Grundstück für Retentionsbecken	0	0	1.500,00	030	
	Summe Ausgaben	0	0	1.500,00		
	keine Einnahmen	0	0	0,00		
	Summe Ausgaben	0	0	1.500,00		
	(-) Zuschuss / (+) Überschuss	0	0	-1.500,00		

Haushaltsplan Verwaltungshaushalt 2026 (in EUR)

Hhst.	Bezeichnung	Haushaltsansatz 2026	Haushaltsansatz 2025	Ergebnis der Jahresrechnung 2024	AMT	HV
63	Gemeindestraßen					
63000	Straßen, Wege, Brücken					
10000	Verwaltungsgebühren	8.000	8.000	8.523,40	013	
11000	Nutzungsgebühren	3.000	3.000	4.375,56	030	
14500	Mieten und Pachten Kabelschutzrohre	400	400	439,28	030	
15990	Vermischte Einnahmen	2.000	1.000	4.198,58	030	
17100	Zuweisungen nach Art. 13a FAG	98.000	98.000	98.000,00	024	
	Summe Einnahmen	111.400	110.400	115.536,82		
51100	Unterhalt - Nordic Walkingstrecken, Fahrradwege	200	200	0,00	030	
51500	Unterhalt von Straßen, Wegen Deckenerneuerung	68.500	200.000	165.625,08	030	Ü
51600	Unterhalt Brücken und Wasserläufe	56.000	36.000	37.755,47	030	
51610	Unterhalt Wunderbrunnen	5.000	5.000	0,00	030	
52000	Verkehrszeichen	10.000	10.000	9.138,01	013	
52010	Straßennamensschilder	800	1.000	0,00	030	
54550	Abwasser/Entwässerungsanteil	1.700	1.700	1.517,55	024	
66200	Vermischte Ausgaben	1.000	1.000	854,18	013	
67500	Erstattung Aufwand Straßenentwässerungskostenanteil an AVR	110.000	142.000	0,00	030	
67910	Innere Verrechnung- Personalkostenerstattung Bauhofleistungen ab 2015	145.700	82.300	141.498,61	024	
67990	Innere Verrechnung - Betriebskosten-Kfz	6.300	3.700	6.103,17	024	1 GD
	Summe Ausgaben	405.200	482.900	362.492,07		
	Summe Einnahmen	111.400	110.400	115.536,82		
	Summe Ausgaben	405.200	482.900	362.492,07		
	(-) Zuschuss / (+) Überschuss	-293.800	-372.500	-246.955,25		

Haushaltsplan Verwaltungshaushalt 2026 (in EUR)

Hhst.	Bezeichnung	Haushaltsansatz 2026	Haushaltsansatz 2025	Ergebnis der Jahresrechnung 2024	AMT	HV
67	Straßenbeleuchtung und -reinigung					
67000	Straßenbeleuchtung					
11000	Kostensätze	3.500	5.000	5.071,51	030	3 UE
	Summe Einnahmen	3.500	5.000	5.071,51		
51000	Unterhalt Straßenbeleuchtung	40.000	48.000	44.749,46	030	1 GD
54100	Strom	75.000	80.000	46.571,27	030	
	Summe Ausgaben	115.000	128.000	91.320,73		
	Summe Einnahmen	3.500	5.000	5.071,51		
	Summe Ausgaben	115.000	128.000	91.320,73		
	(-) Zuschuss / (+) Überschuss	-111.500	-123.000	-86.249,22		
67500	Straßenreinigung, Schneeräumung					
15990	Vermischte Einnahmen	300	300	244,08	030	
16100	Räumkostensatz Straßenbauamt	7.600	3.000	3.011,50	030	
16200	Räumkostensatz Kreis/Gemeinden	1.500	2.000	2.529,28	030	
16990	Innere Verrechnung - Betriebskosten-Kfz	8.600	10.000	8.125,00	024	
17100	Härtefonds nach Art. 13c FAG (Kfz-Steuer/Winterdienst)	8.600	8.600	8.680,00	024	
	Summe Einnahmen	26.600	23.900	22.589,86		
50000	Unterhalt des Schneeablageplatzes	900	1.800	2.199,96	030	
50900	Sonstiger Unterhalt Grundstücke	3.600	1.500	138,81	030	
51000	Unterhalt der Straßenentwässerung	11.000	7.000	18.484,41	030	
51100	Fremde Fuhrkosten, Winterdienst	10.000	10.000	6.148,85	030	
51200	Unkrautbeseitigung	1.000	1.000	835,69	030	
55000	Geräteunterhalt (außer Diesel)	12.000	12.000	12.018,94	030	
55020	Fahrzeugversicherung	3.200	2.800	2.603,06	030	
55100	Fahrzeugunterhalt Kehrmaschine	2.500	8.000	3.307,58	030	
57000	Abgeltung Winterdienstschäden	500	500	0,00	030	
63000	Streumaterial	40.000	40.000	32.392,18	030	
67910	Innere Verrechnung- Personalkostenerstattung Bauhofleistungen ab 2015	325.200	278.100	315.631,20	024	
67990	Innere Verrechnung - Betriebskosten-Kfz	29.400	50.100	28.528,81	024	1 GD
	Summe Ausgaben	439.300	412.800	422.289,49		
	Summe Einnahmen	26.600	23.900	22.589,86		
	Summe Ausgaben	439.300	412.800	422.289,49		
	(-) Zuschuss / (+) Überschuss	-412.700	-388.900	-399.699,63		

Haushaltsplan Verwaltungshaushalt 2026 (in EUR)

Hhst.	Bezeichnung	Haushaltsansatz 2026	Haushaltsansatz 2025	Ergebnis der Jahresrechnung 2024	AMT	HV
68	Parkeinrichtungen					
68000	Öffentliche Parkplätze					
11000	Benutzungsentgelt	270.000	240.000	227.516,27	013	
	Summe Einnahmen	270.000	240.000	227.516,27		
51000	Unterhalt der Parkautomaten	9.000	12.000	23.641,31	013	
65000	Bürobedarf - Verwaltungskosten	200	200	0,00	013	
65250	Geschäftsausgaben	6.000	4.500	3.430,89	013	
	Transaktionskosten Handyparken					
67910	Innere Verrechnung- Personalkostenerstattung Bauhofleistungen ab 2015	20.300	8.500	19.681,32	024	
67990	Innere Verrechnung - Betriebskosten Kfz	3.100	2.000	2.944,00	024	1 GD
	Summe Ausgaben	38.600	27.200	49.697,52		
	Summe Einnahmen	270.000	240.000	227.516,27		
	Summe Ausgaben	38.600	27.200	49.697,52		
	(-) Zuschuss / (+) Überschuss	231.400	212.800	177.818,75		
68100	Tiefgarage					
11000	Benutzungsentgelte 19% netto	17.000	16.000	16.748,32	013	
11010	Benutzungsentgelte Dauerparker 19% netto	67.000	67.000	64.449,80	013	PK
15890	Vermischte Einnahmen 19% netto	100	100	0,00	013	
15920	Umsatzsteuer 19%	3.300	3.200	3.182,19	099	
15925	Umsatzsteuer 19% PK	12.800	12.700	12.244,57	099	
15990	Vermischte Einnahmen 19% netto (ab 2023 68100.15890)	0	0	-372,00	013	KB
15999	Umsatzsteuer-Erstattung vom FinA (Überschuss)	0	500	340,39	023	
	Summe Einnahmen	100.200	99.500	96.593,27		
41400	Entgelt Tariflich Beschäftigte	14.300	20.400	26.536,11	016	1 GD
44400	SV-Tariflich Beschäftigte	4.100	5.800	7.394,29	016	1 GD
50000	Gebäudeunterhalt netto	12.000	15.000	31.907,99	030	
52010	Unterhalt der technischen Anlagen netto	5.000	5.000	2.114,64	030	
52030	Unterhalt Parkautomatik netto	300	500	0,00	013	
54000	Betriebskosten Hausverwaltung	30.000	37.000	31.555,67	024	
54100	Strom netto	8.000	8.500	5.371,76	024	
54300	Reinigung netto	400	400	248,36	030	
54700	Steuern	5.400	2.800	2.766,78	023	
54800	Versicherungen/Abgaben	200	0	0,00	030	
64900	Vorsteuer aus Rechnungen	5.900	6.700	7.771,00	099	KM
64999	Umsatzsteuer-Abführung ans FinA (Zahllast)	12.000	8.500	6.629,18	023	
65050	Beratungskosten/Steuerberatung netto	4.000	6.700	420,36	024	1 GD
65200	Post- und Telefongebühren netto	800	800	709,91	013	
66200	Vermischte Ausgaben netto	100	100	0,00	013	
67910	Innere Verrechnung- Personalkostenerstattung ab 2015	2.400	2.500	2.204,96	024	
67920	Innere Verrechnung - Personalkostenerstattung	25.500	20.900	24.686,98	024	1 GD
67990	Innere Verrechnung - Betriebskosten Kfz	100	100	74,25	024	1 GD
68000	Abschreibungen	44.000	46.000	43.882,55	024	
68500	Verzinsung des Anlagekapitals	1.000	2.000	130,95	024	
	Summe Ausgaben	175.500	189.700	194.405,74		
	Summe Einnahmen	100.200	99.500	96.593,27		
	Summe Ausgaben	175.500	189.700	194.405,74		
	(-) Zuschuss / (+) Überschuss	-75.300	-90.200	-97.812,47		

Haushaltsplan Verwaltungshaushalt 2026 (in EUR)

Hhst.	Bezeichnung	Haushaltsansatz		Ergebnis der	AMT	HV
		2026	2025	Jahresrechnung		
				2024		
69	Wasserläufe, Wasserbau					
69000	Wasserläufe					
51000	Unterhalt Hochwasserschutzeinrichtungen	8.600	10.000	6.237,18	030	
67910	Innere Verrechnung- Personalkostenerstattung Bauhofleistungen	20.500	20.500	19.871,87	024	
67990	Innere Verrechnung - Betriebskosten-Kfz	1.800	2.800	1.651,60	024	1 GD
	Summe Ausgaben	30.900	33.300	27.760,65		
	keine Einnahmen	0	0	0,00		
	Summe Ausgaben	30.900	33.300	27.760,65		
	(-) Zuschuss / (+) Überschuss	-30.900	-33.300	-27.760,65		

Haushaltsplan Verwaltungshaushalt 2026 (in EUR)

Hhst.	Bezeichnung	Haushaltsansatz 2026	Haushaltsansatz 2025	Ergebnis der Jahresrechnung 2024	AMT	HV
6	Bau- und Wohnungswesen, Verkehr					
	ABSCHLUSS EINZELPLAN					
	EINNAHMEN					
60	Bauverwaltung	320.100	189.000	251.368,35		
61	Städteplanung, Städtebauförderung, Vermessung, Bauordnung	207.500	253.000	51.825,85		
63	Gemeindestraßen	111.400	110.400	115.536,82		
67	Straßenbeleuchtung und -reinigung	30.100	28.900	27.661,37		
68	Parkeinrichtungen	370.200	339.500	324.109,54		
	Summe Einnahmen	1.039.300	920.800	770.501,93		
	AUSGABEN					
60	Bauverwaltung	986.600	1.029.000	761.208,64		
61	Städteplanung, Städtebauförderung, Vermessung, Bauordnung	311.100	452.600	161.886,37		
62	Wohnungsbauförderung	0	0	1.500,00		
63	Gemeindestraßen	405.200	482.900	362.492,07		
67	Straßenbeleuchtung und -reinigung	554.300	540.800	513.610,22		
68	Parkeinrichtungen	214.100	216.900	244.103,26		
69	Wasserläufe, Wasserbau	30.900	33.300	27.760,65		
	Summe Ausgaben	2.502.200	2.755.500	2.072.561,21		
	Summe Einnahmen	1.039.300	920.800	770.501,93		
	(-) Zuschuss / (+) Überschuss	-1.462.900	-1.834.700	-1.302.059,28		

Haushaltsplan Verwaltungshaushalt 2026 (in EUR)

Hhst.	Bezeichnung	Haushaltsansatz		Ergebnis der	AMT	HV
		2026	2025	Jahresrechnung		
				2024		
7	Öffentliche Einrichtungen, Wirtschaftsförderung					
70	Abwasserbeseitigung					
70000	Öffentliche Bedürfnisanstalten					
50000	Gebäudeunterhalt	7.500	3.000	1.509,01	030	
54100	Strom	2.500	3.000	2.274,21	024	
54300	Reinigung	1.500	1.500	1.128,21	030	
54500	Wassergebühren	500	1.800	78,98	024	
54550	Abwasser/Entwässerungsanteil	800	1.500	-337,68	024	
54800	Versicherungen/Abgaben	100	100	77,05	030	
67910	Innere Verrechnung- Personalkostenerstattung Bauhofleistungen ab 2015	30.300	20.900	29.345,04	024	
67990	Innere Verrechnung - Betriebskosten-Kfz	200	100	127,00	024	1 GD
	Summe Ausgaben	43.400	31.900	34.201,82		
	keine Einnahmen	0	0	0,00		
	Summe Ausgaben	43.400	31.900	34.201,82		
	(-) Zuschuss / (+) Überschuss	-43.400	-31.900	-34.201,82		
72	Abfallbeseitigung					
72000	Abfallbeseitigung					
64000	Unterstützungsfonds Mülldeponien	2.000	5.300	999,00	024	
	Summe Ausgaben	2.000	5.300	999,00		
	keine Einnahmen	0	0	0,00		
	Summe Ausgaben	2.000	5.300	999,00		
	(-) Zuschuss / (+) Überschuss	-2.000	-5.300	-999,00		
73	Märkte					
73000	Simon- und Judamarkt, Maimarkt, Wochenmarkt					
11000	Gebühren Jahrmärkte	7.000	7.500	7.461,95	013	
11100	Gebühren Wochenmarkt	9.500	10.000	9.306,50	013	PK
11200	Gebühren Flohmarkt (ab 2025)	1.400	1.400	0,00	016	
11250	Aufwandsentschädigung Marktstände 19% netto bis 2023 79000.11250	700	700	1.214,29	030	
15920	Umsatzsteuer 19%	200	200	230,71	099	
16700	Erstattungen Betriebskosten Jahrmärkte private Unternehmen	1.000	1.000	699,82	013	
	Summe Einnahmen	19.800	20.800	18.913,27		
54000	Betriebskosten, Festplatzverteiler	600	2.000	333,20	013	
63000	Werbung	600	600	305,68	013	
64999	Umsatzsteuer-Abführung ans FinA (Zahllast)	0	200	0,00	023	
66200	Vermischte Ausgaben	900	900	630,00	013	
67910	Innere Verrechnung- Personalkostenerstattung Bauhofleistungen ab 2015	11.600	100	11.297,02	024	
67920	Verwaltungskostenerstattung	13.100	10.200	12.687,82	024	1 GD
67990	Innere Verrechnung - Betriebskosten-Kfz	100	100	34,00	024	1 GD
68000	Abschreibungen	0	200	0,00	024	
	Summe Ausgaben	26.900	14.300	25.287,72		
	Summe Einnahmen	19.800	20.800	18.913,27		
	Summe Ausgaben	26.900	14.300	25.287,72		
	(-) Zuschuss / (+) Überschuss	-7.100	6.500	-6.374,45		

Haushaltsplan Verwaltungshaushalt 2026 (in EUR)

Hhst.	Bezeichnung	Haushaltsansatz		Ergebnis der	AMT	HV
		2026	2025	Jahresrechnung		
				2024		
75	Bestattungswesen					
75000	Bestattungswesen					
10000	Verwaltungsgebühren	11.000	11.000	1.180,00	030	
11010	Grabstättengebühren	130.000	80.000	61.554,00	030	
11100	Beerdigungsgebühren	55.000	60.000	49.355,00	030	
14000	Miete Betriebsgebäude	11.900	11.400	11.910,48	024	PK
16980	Unterhalt Grünanlagen E an 58000.67980	11.400	11.000	11.000,00	030	
16990	Innere Verrechnung - Betriebskosten-Kfz	800	6.000	752,50	024	
	Summe Einnahmen	220.100	179.400	135.751,98		
50000	Gebäudeunterhalt	13.000	10.000	2.205,73	030	
50100	Unterhalt Friedhof	11.000	11.000	3.079,99	030	
50200	Unterhalt alte Leichenhalle	500	500	0,00	030	
50300	Unterhalt Alter Friedhof	7.000	10.000	5.818,66	030	
52000	Geräteunterhalt	3.500	3.500	1.387,43	030	
54100	Strom	3.000	6.500	10,94	024	
54200	Heizung	3.600	3.500	3.132,68	024	
54300	Reinigung	400	200	0,00	030	
54500	Wassergebühren	5.100	5.000	14.120,95	024	
54550	Abwasser/Entwässerungsanteil	1.300	1.300	1.256,79	024	
54600	Müllgebühren	200	200	121,20	024	
54650	Kamingebühren	200	200	124,03	030	
54700	Steuern	200	200	195,19	023	
54800	Versicherungen/Abgaben bis 2016 bei Grp. 57000	4.500	4.000	3.493,52	030	
54900	Betriebskosten Sonstige Bewirtschaftung der Grundstücke und Gebäude Rundfunkgebühren	100	100	73,44	030	
63010	Wartung Software	600	1.400	257,04	016	1 GD
63080	Grabherstellung	13.000	14.000	10.800,00	030	
63100	Sachaufwand	0	10.000	0,00	030	
66200	Vermischte Ausgaben	800	800	250,80	030	
67910	Innere Verrechnung-Personal- und Sachkostenkostenerstattung Bauhofleistungen ab 2015	120.800	65.100	117.244,04	024	
67920	Verwaltungskostenerstattung A an 60000.16920	65.100	52.300	63.178,64	024	1 GD
67930	Müllgebühren A an 77000.16930	3.100	3.000	3.000,00	024	
67990	Innere Verrechnung - Betriebskosten-Kfz	7.900	6.500	7.587,99	024	1 GD
68000	Abschreibungen	78.000	76.000	77.175,52	024	
68500	Verzinsung des Anlagekapitals	30.000	6.000	29.975,93	024	
	Summe Ausgaben	372.900	291.300	344.490,51		
	Summe Einnahmen	220.100	179.400	135.751,98		
	Summe Ausgaben	372.900	291.300	344.490,51		
	(-) Zuschuss / (+) Überschuss	-152.800	-111.900	-208.738,53		

Haushaltsplan Verwaltungshaushalt 2026 (in EUR)

Hhst.	Bezeichnung	Haushaltsansatz		Ergebnis der	AMT	HV
		2026	2025	Jahresrechnung		
				2024		
76	Sonstige öffentliche Einrichtungen					
76000	Löwensaal					
11500	Benutzungsentgelt -unternehm.- 19% netto	10.000	8.000	6.962,50	017	
11510	Benutzungsentgelt -nicht unternehm.- steuerbefr.	6.000	6.000	6.453,00	017	
15920	Umsatzsteuer 19%	1.900	1.900	1.322,88	099	
15999	Umsatzsteuer-Erstattung vom FinA (Überschuss)	31.600	15.900	10.740,24	023	
	Summe Einnahmen	49.500	31.800	25.478,62		
41400	Entgelt Tariflich Beschäftigte	53.700	62.000	55.500,60	016	1 GD
43400	ZV-Tariflich Beschäftigte	3.600	4.200	3.227,47	016	1 GD
44400	SV-Tariflich Beschäftigte	11.900	12.900	11.555,78	016	1 GD
50000	Gebäudeunterhalt netto	10.000	5.100	2.677,54	030	
52000	Anschaffung/Unterhalt Einrichtung vu netto	2.000	6.000	3.116,74	017	
52010	Unterhalt der techn. Anlagen/Beleuchtung netto	18.000	50.000	64.827,49	030	
52030	Anschaffung/Unterhalt Sonstiges netto	200	200	100,97	017	
53200	Mieten und Pachten Maschinen, Geräte und bauliche Anlagen netto bis 2018 Alarmanschluss bei Gruppe 65210	4.000	1.900	0,00	030	
54100	Strom netto	12.000	14.000	10.794,61	024	
54200	Heizung (Gas) netto	7.000	5.600	4.751,19	024	
54300	Reinigungsmaterial netto	1.000	1.000	970,71	030	
54500	Wassergebühren netto	1.000	1.000	753,58	024	
54550	Abwasser/Entwässerungsanteil	800	700	641,61	024	
54600	Müllgebühren	100	100	60,00	024	
54650	Kamingebühren netto	200	200	166,74	030	
54700	Steuern	4.300	4.300	4.226,15	023	
54800	Versicherungen/Abgaben	7.000	6.500	6.114,93	030	
64900	Vorsteuer aus Rechnungen	59.400	60.300	19.981,86	099	KM
65050	Beratung/Steuerberatung netto	5.000	5.000	790,36	024	1 GD
65200	Post- und Telefongebühren netto	600	600	537,86	024	
65220	Mobilfunkgebühren, SIM-Karten netto	300	200	165,74	017	
66200	Vermischte Ausgaben netto	100	100	0,00	024	
67910	Innere Verrechnung- Personalkostenerstattung Bauhofleistungen ab 2015	800	800	775,82	024	
67920	Verwaltungskostenerstattung	20.000	17.000	19.392,34	024	1 GD
67990	Innere Verrechnung - Betriebskosten-Kfz	100	100	72,75	024	1 GD
68000	Abschreibungen	105.000	92.000	104.878,62	024	
68500	Verzinsung des Anlagekapitals	17.000	4.000	16.641,85	024	
	Summe Ausgaben	345.100	355.800	332.723,31		
	Summe Einnahmen	49.500	31.800	25.478,62		
	Summe Ausgaben	345.100	355.800	332.723,31		
	(-) Zuschuss / (+) Überschuss	-295.600	-324.000	-307.244,69		
76100	Kulturboden					
14000	Miet- / Pachteinahmen	9.000	8.000	6.616,75	017	
	Summe Einnahmen	9.000	8.000	6.616,75		
41400	Entgelt tariflich Beschäftigte	47.300	53.400	22.965,73	016	1 GD
43400	ZV tariflich Beschäftigte	3.600	4.300	1.790,70	016	1 GD
44400	SV tariflich Beschäftigte	11.200	11.200	4.821,78	016	1 GD
50000	Gebäudeunterhalt	5.800	3.400	780,04	030	1 GD
50010	Unterhalt der techn. Anlagen/Beleuchtung	8.200	5.200	10.010,96	030	1 GD
52000	Anschaffung/Unterhalt Einrichtung vu.	1.000	500	63,52	017	1 GD
52020	Anschaffung/Unterhalt Sonstiges	500	500	139,00	017	

Haushaltsplan Verwaltungshaushalt 2026 (in EUR)

Hhst.	Bezeichnung	Haushaltsansatz		Ergebnis der	AMT	HV
		2026	2025	Jahresrechnung		
				2024		
76100	Kulturboden					
53200	Mieten und Pachten Maschinen, Geräte und bauliche Anlagen bis 2018 Alarmschluss bei Gruppe 65210	900	500	433,73	030	1 GD
54100	Strom	7.000	7.500	2.122,26	024	1 GD
54200	Heizung	5.000	4.000	2.800,20	024	1 GD
54300	Reinigungsmaterial	700	2.500	250,77	030	1 GD
54310	Fremdreinigung	0	3.100	6.189,42	016	1 GD
54500	Wassergebühren	500	500	304,31	024	1 GD
54550	Abwasser/Entwässerungsanteil	500	500	327,75	024	1 GD
54600	Müllgebühren	100	100	56,80	024	1 GD
54650	Kamingebühren	100	100	0,00	030	1 GD
54800	Versicherungen/Abgaben	3.500	3.000	2.839,78	030	
65051	Beratung/Steuerberatung	100	100	0,00	024	
65220	Mobilfunkgebühren, SIM-Karten	400	300	197,24	017	
66200	Vermischte Ausgaben	100	100	0,00	017	
67910	Innere Verrechnung- Personalkostenerstattung Bauhofleistungen ab 2015	900	400	816,65	024	
67920	Verwaltungskostenerstattung	13.600	11.000	13.129,36	024	1 GD
67990	Innere Verrechnung - Betriebskosten-Kfz	200	100	117,14	024	1 GD
	Summe Ausgaben	111.200	112.300	70.157,14		
	Summe Einnahmen	9.000	8.000	6.616,75		
	Summe Ausgaben	111.200	112.300	70.157,14		
	(-) Zuschuss / (+) Überschuss	-102.200	-104.300	-63.540,39		
76400	Alte Schreinerei					
14000	Mieten	200	200	240,00	024	
16931	Betriebskostenerstattung Grundschule A von 21100.67931	5.200	5.000	0,00	024	
	Summe Einnahmen	5.400	5.200	240,00		
50000	Alte Schreinerei/Bergstraße 6	1.500	1.500	258,87	030	
54100	Strom	800	800	426,83	024	
54200	Heizung (Gas)	2.000	1.500	1.169,28	024	
54300	Reinigungsmittel	200	200	48,84	030	
54500	Wassergebühren	200	200	138,09	024	
54550	Abwasser/Entwässerungsanteil	200	200	152,89	024	
54650	Kamin	100	100	55,63	030	
54800	Versicherungen/Abgaben	600	300	238,11	030	
65200	Telefongebühren	600	600	477,83	024	
67910	Innere Verrechnung- Personalkostenerstattung Bauhofleistungen ab 2015	800	1.700	748,60	024	
67990	Innere Verrechnung - Betriebskosten-Kfz	100	100	16,00	024	1 GD
	Summe Ausgaben	7.100	7.200	3.730,97		
	Summe Einnahmen	5.400	5.200	240,00		
	Summe Ausgaben	7.100	7.200	3.730,97		
	(-) Zuschuss / (+) Überschuss	-1.700	-2.000	-3.490,97		
76600	Anschlagwesen					
11000	Anschlagentgelt	1.200	1.600	1.479,23	024	
	Summe Einnahmen	1.200	1.600	1.479,23		
	Summe Einnahmen	1.200	1.600	1.479,23		
	keine Ausgaben	0	0	0,00		
	(-) Zuschuss / (+) Überschuss	1.200	1.600	1.479,23		

Haushaltsplan Verwaltungshaushalt 2026 (in EUR)

Hhst.	Bezeichnung	Haushaltsansatz		Ergebnis der	AMT	HV
		2026	2025	Jahresrechnung		
				2024		
77	Hilfsbetriebe der Verwaltung					
77000	Bauhof					
15990	Vermischte Einnahmen	100	100	1.391,00	030	
16300	Erstattung von Leistungen durch ZAK	23.500	25.000	25.209,74	030	
16910	Innere Verrechnung- Personalkostenerstattung ab 2015	1.580.000	1.200.000	1.533.559,15	024	
16930	Erstattung von Müllgebühren E von 75000.67930	3.100	3.000	3.000,00	024	
16990	Innere Verrechnung - Betriebskosten-Kfz	73.200	81.800	69.588,80	024	
	Summe Einnahmen	1.679.900	1.309.900	1.632.748,69		
41400	Entgelt Tariflich Beschäftigte	1.086.200	1.045.600	962.186,10	016	1 GD
43400	ZV-Tariflich Beschäftigte	83.300	82.600	76.651,91	016	1 GD
44400	SV-Tariflich Beschäftigte	237.700	222.500	201.566,38	016	1 GD
50000	Gebäudeunterhalt	10.000	10.000	30.903,59	030	
50100	Unterhalt Ölabscheider	2.000	2.000	1.286,09	030	
52000	Geräteunterhalt	5.000	5.000	733,21	030	
54000	Müllabfuhrgebühren	20.000	20.000	17.559,41	030	
54010	Reinigung Wertstoffinseln	22.000	22.000	17.438,37	030	
54100	Strom	3.500	5.000	3.245,24	024	
54200	Heizung	18.000	10.000	6.339,15	024	
54300	Reinigung	1.500	1.500	1.674,78	030	
54500	Wassergebühren	800	800	496,29	024	
54550	Abwasser/Entwässerungsanteil	2.000	1.900	1.780,42	024	
54600	Müllgebühren	100	100	60,00	024	
54650	Kamingebühren	100	100	74,82	030	
54800	Versicherungen/Abgaben	5.000	4.700	4.487,85	030	
55000	Fahrzeugunterhalt (außer Diesel)	30.000	30.000	29.947,41	030	
55020	Fahrzeugversicherung	15.000	14.000	11.020,09	030	
55200	Dieselmotorkraftstoff	40.000	40.000	37.705,19	030	
56000	Arbeitsschutz	8.000	8.000	7.090,90	016	
63000	Holz- und Materialbeschaffung	3.500	3.500	3.395,42	030	
63005	Wartung Software	5.700	5.300	3.399,99	016	1 GD
63050	Frachtkosten	200	200	24,47	030	
64000	Versicherung für Landwirtschaft, Forsten und Gartenbau	3.400	3.400	3.616,43	016	1 GD
65200	Post- und Telefongebühren	3.000	2.000	1.867,38	030	
65500	Sicherheitstechnische Überprüfung	5.000	3.000	3.586,45	030	
67920	Verwaltungskostenerstattung	86.100	71.200	83.558,79	024	1 GD
67990	Innere Verrechnung - Betriebskosten-Kfz	3.500	3.900	3.314,25	024	1 GD
	Summe Ausgaben	1.700.600	1.618.300	1.515.010,38		
	Summe Einnahmen	1.679.900	1.309.900	1.632.748,69		
	Summe Ausgaben	1.700.600	1.618.300	1.515.010,38		
	(-) Zuschuss / (+) Überschuss	-20.700	-308.400	117.738,31		

Haushaltsplan Verwaltungshaushalt 2026 (in EUR)

Hhst.	Bezeichnung	Haushaltsansatz 2026	Haushaltsansatz 2025	Ergebnis der Jahresrechnung 2024	AMT	HV
79	Fremdenverkehr, Sonstige Förderung von Wirtschaft und Verkehr					
79000	Fremdenverkehrsförderung -Gästeamt-					
11000	Entgelte (allgemein) ohne USt./nicht steuerb.	500	1.000	200,00	017	3 UE
11010	Entgelte Veranstaltungen (Kultur) 7% netto	28.000	25.000	18.373,84	017	3 UE
11011	Entgelte Veranstaltungen (Kultur) 19% netto	3.000	1.500	0,00	017	3 UE
11015	Entgelte für Veranstaltungen (Gästeprogramm) 19% netto	3.000	5.000	3.464,69	017	
11150	Entgelte, Gebühren für DTV-Klassifizierung 19% netto	300	300	185,00	017	
11200	Entgelte, Provisionen 19% netto	500	500	592,66	017	
11300	Kostensätze (allgemein) 19% netto	0	100	0,00	017	
11400	Kostensätze Gastgebereinträge Homepage 19% netto	1.000	1.000	850,00	017	
12010	Kurbeitrag Zweitwohnungen 7% netto	0	0	-48,60	017	PK
12100	Kurbeitrag Übernachtungen 7% netto	0	0	9.949,28	017	PK
12110	Kurbeitrag Wohnmobilisten 7% netto	0	0	193,18	017	
12150	Kurbeitrag Übernachtungen o. USt./nicht steuerbar; ab 2024	110.000	95.000	92.041,66	017	PK
12160	Kurbeitrag Zweitwohnungen o. USt./nicht steuerbar; ab 2024	2.500	2.000	1.830,60	017	PK
12170	Kurbeitrag Wohnmobilisten o. USt./nicht steuerbar; ab 2024	6.000	6.000	5.880,33	017	
13010	Verkaufserlöse 7% netto	2.000	2.500	2.679,76	017	
13015	Verkaufserlöse 19% netto	4.000	4.000	4.659,13	017	
13020	Verkaufserlöse Badekarten 19% netto	0	500	0,00	017	KB
13040	Einnahmen aus AWC-VielCard/-FanCard, BCP ohne USt./nicht steuerb.	4.000	3.000	4.581,52	017	3 UE
15100	Kostensatz Prospekte 19% netto	0	0	42,44	017	
15150	Sonstige Verwaltungs- und Betriebseinnahmen 19% netto	200	200	0,00	017	
16920	Verwaltungskostenerstattung intern E von Gebührenhaushalten	13.000	11.800	12.612,50	024	
17700	Sponsoring / Zuschüsse von übrigen Bereichen 19% netto	5.000	5.000	2.562,61	017	3 UE
	Summe Einnahmen	183.000	164.400	160.650,60		
41400	Entgelt Tariflich Beschäftigte	226.600	214.300	212.013,20	016	1 GD
43400	ZV-Tariflich Beschäftigte	17.200	16.500	16.314,22	016	1 GD
44400	SV-Tariflich Beschäftigte	47.800	43.400	42.369,64	016	1 GD
50000	Gebäudeunterhalt netto	4.900	2.800	533,85	030	1 GD
50010	Unterhalt der technischen Anlagen/Beleuchtung netto	3.900	4.400	8.473,75	030	1 GD
52000	Anschaffung/Unterhalt Einrichtung vu netto	3.000	1.500	714,82	017	1 GD
52010	Anschaffung/Unterhalt Einrichtung vu netto	300	300	132,98	017	1 GD
52100	Unterhalt Marktstände netto	300	300	507,14	030	
53200	Mieten und Pachten Maschinen, Geräte und bauliche Anlagen netto bis 2018 Alarmanschluss bei Gruppe 65210	800	500	367,13	030	1 GD
54100	Strom netto	5.500	4.000	1.658,84	024	1 GD
54200	Heizung netto	4.000	3.000	2.607,23	024	1 GD
54300	Reinigungsmaterial netto	700	2.500	212,26	030	1 GD
54310	Fremdreinigung netto	0	2.600	4.440,90	016	1 GD
54500	Wassergebühren netto	400	400	282,69	024	1 GD
54550	Abwasser/Entwässerungsanteil	600	600	330,16	024	1 GD
54600	Müllgebühren	100	100	57,28	024	1 GD
54650	Kamingebühren netto	100	100	0,00	030	1 GD

Haushaltsplan Verwaltungshaushalt 2026 (in EUR)

Hhst.	Bezeichnung	Haushaltsansatz		Ergebnis der	AMT	HV
		2026	2025	Jahresrechnung		
				2024		
79000	Fremdenverkehrsförderung -Gästeamt-					
54700	Steuern	1.000	1.000	954,32	023	
54800	Versicherungen/Abgaben	3.500	3.500	3.015,73	030	
56000	Dienst- und Schutzkleidung, persönliche Ausrüstungsgegenstände netto	1.500	1.000	641,90	017	
57100	Regionale Werbung, Wandertrilogie etc. netto	24.000	24.000	24.299,53	017	1 GD
57101	Werbemittel netto	1.500	1.500	325,61	017	1 GD
57110	Ortsprospekt netto	2.500	3.500	2.584,89	017	1 GD
57120	Öffentlichkeitsarbeit netto	7.500	7.500	7.710,48	017	1 GD
57130	Stadtwerbung netto	13.000	13.000	7.519,11	017	1 GD
57200	Handelsware netto	3.000	3.000	2.386,19	017	1 GD
57240	Abrechnung AWC-VielCard/-FanCard, BCP ohne USt.	3.500	3.000	4.445,62	017	
57250	Gebühren u. Auslagen i. R. DTV- Klassifizierung netto	500	500	60,00	017	
57400	Gastgeberausspielung Webseite netto	700	800	630,00	017	
63010	Wartung Software netto	7.000	5.500	5.399,18	017	
63020	Allgäu-Walser-Card, Dig. Meldewesen netto	10.000	10.000	9.783,77	017	
63030	Betrieb/Unterhalt/Wartung DV-Anlage netto	3.500	3.500	1.916,24	016	1 GD
63110	Veranstaltungen Kultur netto bis 2019: Grp. 65010	50.000	45.000	33.203,98	017	1 GD
63115	Veranstaltungen Gästeprogramm netto bis 2019: Grp. 65015	4.000	4.000	3.873,02	017	1 GD
63120	Kinderprogramm netto bis 2019: Grp. 65020	0	0	37,82	017	1 GD
63600	Dienstleistungen Dritter Regionales Tourismusmanagement netto	0	1.700	552,80	017	
65000	Geschäftspapiere, Verwaltungskosten netto	1.000	1.000	1.247,75	017	1 GD
65050	Luftkurort DWD (Deutscher Wetterdienst), Messungen netto	100	11.400	0,00	016	
65100	Amtsblätter, Bücher, Zeitschriften netto	100	100	0,00	017	1 GD
65150	Kopierer-Seitenpreiskonzept netto	1.700	1.900	1.141,85	016	1 GD
65200	Post- und Fernmeldegebühren netto	5.500	5.500	5.014,63	017	1 GD
65500	Sachverständigen-, Gerichts- und ähnliche Kosten netto	100	0	0,00	016	1 GD
66110	Beitrag an Fremdenverkehrsverband	1.700	900	844,50	017	
66120	Beitrag Westallgäuer Käsestraße	400	400	330,00	017	
66200	Vermischte Ausgaben netto	400	400	373,20	017	1 GD
67910	Innere Verrechnung- Personalkostenerstattung Bauhofleistungen ab 2015	10.000	10.800	9.641,94	024	
67920	Verwaltungskostenerstattung	7.600	5.900	7.319,29	024	1 GD
67990	Innere Verrechnung, Betriebskosten-Kfz	700	400	589,99	024	1 GD
68000	Abschreibungen	65.000	62.000	64.430,91	024	
68500	Verzinsung des Anlagekapitals	17.000	3.000	16.102,02	024	
	Summe Ausgaben	564.200	533.000	507.392,36		
	Summe Einnahmen	183.000	164.400	160.650,60		
	Summe Ausgaben	564.200	533.000	507.392,36		
	(-) Zuschuss / (+) Überschuss	-381.200	-368.600	-346.741,76		
79010	Fremdenverkehrsförderung -Sonstiges-					
11110	Entgelte Wohnmobilstellplatz 7% netto Parkgebühr, Strom- u. Wasserentnahme	23.000	23.000	22.140,40	017	
11220	Benutzungsgebühren, Entgelte Winterfest 19% netto	500	500	462,20	017	
11230	Entgelte Käse & Gourmetfest 19% netto	11.000	11.000	11.058,53	017	
11240	Entgelte Hutttag 19% netto	3.000	2.500	2.677,84	017	
11250	Entgelte Ausstellungen 19% netto	7.000	2.000	1.196,64	017	

Haushaltsplan Verwaltungshaushalt 2026 (in EUR)

Hhst.	Bezeichnung	Haushaltsansatz 2026	Haushaltsansatz 2025	Ergebnis der Jahresrechnung 2024	AMT	HV
79010	Fremdenverkehrsförderung -Sonstiges-					
11280	Verkäufe Fremdartikel o. USt./nicht steuerbar	0	0	-3.422,00	017	
15300	Zuschuss Verkehrsverein zur Loipenpflege o. USt./nicht steuerb.	1.500	1.500	2.103,00	030	
15910	Umsatzsteuer 7%	3.800	4.000	3.037,12	099	
15915	Umsatzsteuer 7% PK	0	0	693,02	099	
15920	Umsatzsteuer 19%	9.600	8.200	6.967,90	099	
15940	Umsatzsteuer zu igE u. § 13b UStG	0	0	4.018,69	099	3 UE
15999	Umsatzsteuer-Erstattung vom FinA (Überschuss)	18.100	13.700	13.574,90	023	
17720	Sponsoring / Zuschüsse von übrigen Bereichen Winterfest 19% netto	1.300	1.300	1.050,42	017	3 UE
17730	Sponsoring / Zuschüsse von übrigen Bereichen Käse & Gourmetfest 19% netto	5.000	4.500	4.201,69	017	3 UE
17740	Sponsoring / Zuschüsse von übrigen Bereichen Huttag 19% netto	5.000	3.500	3.445,38	017	3 UE
17790	Sponsoring / Zuschüsse von übrigen Bereichen Sonstige Veranstaltungen 19% netto	0	0	420,17	017	3 UE
	Summe Einnahmen	88.800	75.700	73.625,90		
41400	Entgelt Tariflich Beschäftigte	2.500	2.500	2.153,23	016	1 GD
44400	SV - Tariflich Beschäftigte	0	0	5,17	016	1 GD
50010	Anschaffung/Unterhalt Einrichtung vu. netto	13.800	12.600	8.834,12	030	
50050	Unterhalt Wanderwege (ungewidmet)	9.000	13.000	7.582,91	030	
50100	Gebäudeunterhalt Aussichtsturm Nadenberg, ab 2026 bei 58000.50000	0	1.000	0,00	030	KB
50200	Unterhalt Wohnmobilstellplatz netto	900	900	0,00	030	
50300	Gebäudeunterhalt Stadel Loipenspurgerät	100	100	0,00	030	
51200	Unterhalt Loipen bis 2019 Grp. 65220	3.000	3.000	1.806,00	030	
51300	Unterhalt Stadtbühne netto	500	500	141,69	030	
51500	Unterhalt Wohnmobilstellplatzautomaten netto	900	800	792,35	017	
51600	Unterhalt Außenanlagen, Infrastruktur Veranstaltungen netto	9.000	4.000	2.583,35	017	
52020	Unterhalt Werbeanlagen, Webcam netto	300	300	0,00	017	
52030	Unterhalt Wetterstation netto	900	900	735,40	030	
52040	Unterhalt Info-System	500	500	0,00	030	
52050	Anschaffung/Unterhalt Hinweistafeln Stadtgeschichte	200	200	0,00	017	
52060	Unterhalt Weihnachtsbeleuchtung	3.000	3.000	1.253,21	030	
53000	Mieten und Pachten Garage für Loipenspurgerät	100	100	65,00	030	
54100	Strom Wohnmobilstellplatz netto	2.000	2.000	1.336,07	024	
54500	Wassergebühren Wohnmobilstellplatz netto	2.600	2.600	-2.302,92	024	
54550	Abwasser/Entwässerungsanteil Wohnmobilstellplatz	1.200	1.200	-924,88	024	
54800	Versicherungen/Abgaben Loipenspurgerät	700	600	514,91	030	
55000	Unterhalt Loipenspurgerät	5.500	5.500	3.445,71	030	
55020	Fahrzeugversicherung Loipenspurgerät	500	500	0,00	030	
63120	Veranstaltungen, Gemeinschaftspflege u. ä. Winterfest netto	7.000	6.000	4.964,23	017	
63130	Veranstaltungen, Gemeinschaftspflege u. ä. Käse & Gourmetfest netto bis 2019: Grp. 65030	37.000	35.000	27.002,79	017	

Haushaltsplan Verwaltungshaushalt 2026 (in EUR)

Hhst.	Bezeichnung	Haushaltsansatz		Ergebnis der	AMT	HV
		2026	2025	Jahresrechnung		
				2024		
79010	Fremdenverkehrsförderung -Sonstiges-					
63140	Veranstaltungen, Gemeinschaftspflege u. ä. Huttag netto bis 2019: Grp. 65040	25.000	16.000	16.149,67	017	
63150	Ausstellungen netto bis 2019: Grp. 65050	10.000	8.000	5.676,30	017	1 GD
63190	Veranstaltungen, Gemeinschaftspflege u. ä. sonstige Veranstaltungen netto	8.000	6.000	5.806,24	017	
64900	Vorsteuer aus Rechnungen	72.600	56.000	33.999,69	099	KM
64999	Umsatzsteuer-Abführung ans FinA (Zahllast)	0	0	13.042,43	023	
65051	Beratung/Steuerberatung netto	5.000	6.000	420,36	024	1 GD
65210	Telefonleitung Wetterstation netto	300	300	202,32	017	
65230	Anerkennung Luftkurort netto	100	5.000	0,00	016	
65240	Wartung/Pflege Homepage netto bis 2017 bei 79000.63010	9.000	3.500	2.136,00	017	
65300	Lindenberg Aktiv (30 %) netto	10.200	9.400	6.979,00	017	
66120	Mitgliedsbeitrag Leistungsgemeinschaft	400	400	25,00	017	
67200	Beteiligung ÖPNV bis 2023 bei 79010.67700	28.000	25.000	24.755,98	017	
67910	Innere Verrechnung- Personalkostenerstattung Bauhofleistungen ab 2015	256.500	181.000	248.970,05	024	
67990	Innere Verrechnung - Betriebskosten Kfz	9.100	9.500	8.749,55	024	1 GD
	Summe Ausgaben	535.400	422.900	426.900,93		
	Summe Einnahmen	88.800	75.700	73.625,90		
	Summe Ausgaben	535.400	422.900	426.900,93		
	(-) Zuschuss / (+) Überschuss	-446.600	-347.200	-353.275,03		
79100	Sonstige Förderung von Wirtschaft und Verkehr					
17100	Staatszuschuß	45.000	0	0,00	030	
17700	Zuweisungen und Zuschüsse für lfd. Zwecke von privat WLAN, Sponsoring	3.000	3.000	3.000,00	0168	
	Summe Einnahmen	48.000	3.000	3.000,00		
41400	Entgelt Tariflich Beschäftigte	84.500	83.200	78.180,50	016	1 GD
43400	ZV - Tariflich Beschäftigte	6.800	6.600	6.230,84	016	1 GD
44400	SV - Tariflich Beschäftigte	16.800	15.800	14.876,93	016	1 GD
53050	Mieten und Pachten WLAN-Sender	17.500	17.500	15.322,44	0168	
58100	Auszeichnungen, Ehrungen, Repräsentationen	500	500	107,38	0168	
63010	Wartung Software/EDV - WLAN	500	500	0,00	0168	
63500	Marketing & Werbung WLAN	500	500	0,00	0168	
63550	Marketing & Werbung Projekte Innenstadt	1.500	1.500	1.269,00	0168	
65290	Telefongebühren	200	0	0,00	016	
66100	Mitgliedsbeiträge BCSD	500	500	475,00	0168	
66200	Vermischte Ausgaben	200	200	0,00	0168	
71250	Rufbus Beteiligung Betriebskosten	90.000	41.000	0,00	030	
	Summe Ausgaben	219.500	167.800	116.462,09		
	Summe Einnahmen	48.000	3.000	3.000,00		
	Summe Ausgaben	219.500	167.800	116.462,09		
	(-) Zuschuss / (+) Überschuss	-171.500	-164.800	-113.462,09		
79110	Interkommunales Gewerbegebiet "Hauser Wiesen"					
21000	Gewinnanteile von wirtschaftlichen Unternehmen und aus Beteiligungen	250.000	125.000	125.000,00	024	

Haushaltsplan Verwaltungshaushalt 2026 (in EUR)

Hhst.	Bezeichnung	Haushaltsansatz 2026	Haushaltsansatz 2025	Ergebnis der Jahresrechnung 2024	AMT	HV
79110	Interkommunales Gewerbegebiet "Hauser Wiesen"					
	Summe Einnahmen	250.000	125.000	125.000,00		
84000	Weitere Finanzausgaben Abführung von Realsteuern	112.000	50.000	-8.279,79	024	
	Summe Ausgaben	112.000	50.000	-8.279,79		
	Summe Einnahmen	250.000	125.000	125.000,00		
	Summe Ausgaben	112.000	50.000	-8.279,79		
	(-) Zuschuss / (+) Überschuss	138.000	75.000	133.279,79		

Haushaltsplan Verwaltungshaushalt 2026 (in EUR)

Hhst.	Bezeichnung	Haushaltsansatz 2026	Haushaltsansatz 2025	Ergebnis der Jahresrechnung 2024	AMT	HV
7	Öffentliche Einrichtungen, Wirtschaftsförderung					
	ABSCHLUSS EINZELPLAN					
	EINNAHMEN					
73	Märkte	19.800	20.800	18.913,27		
75	Bestattungswesen	220.100	179.400	135.751,98		
76	Sonstige öffentliche Einrichtungen	65.100	46.600	33.814,60		
77	Hilfsbetriebe der Verwaltung	1.679.900	1.309.900	1.632.748,69		
79	Fremdenverkehr, Sonstige Förderung von Wirtschaft und Verkehr	569.800	368.100	362.276,50		
	Summe Einnahmen	2.554.700	1.924.800	2.183.505,04		
	AUSGABEN					
70	Abwasserbeseitigung	43.400	31.900	34.201,82		
72	Abfallbeseitigung	2.000	5.300	999,00		
73	Märkte	26.900	14.300	25.287,72		
75	Bestattungswesen	372.900	291.300	344.490,51		
76	Sonstige öffentliche Einrichtungen	463.400	475.300	406.611,42		
77	Hilfsbetriebe der Verwaltung	1.700.600	1.618.300	1.515.010,38		
79	Fremdenverkehr, Sonstige Förderung von Wirtschaft und Verkehr	1.431.100	1.173.700	1.042.475,59		
	Summe Ausgaben	4.040.300	3.610.100	3.369.076,44		
	Summe Einnahmen	2.554.700	1.924.800	2.183.505,04		
	(-) Zuschuss / (+) Überschuss	-1.485.600	-1.685.300	-1.185.571,40		

Haushaltsplan Verwaltungshaushalt 2026 (in EUR)

Hhst.	Bezeichnung	Haushaltsansatz 2026	Haushaltsansatz 2025	Ergebnis der Jahresrechnung 2024	AMT	HV
8	Wirtschaftliche Unternehmungen, Allgemeines Grund und Sondervermögen					
81	Versorgungsunternehmen					
81000	Elektrizitätsversorgung					
22000	Vorarlberger Kraftwerke Konzessionsabgabe - Strom	270.000	278.000	275.317,30	024	
	Summe Einnahmen	270.000	278.000	275.317,30		
	Summe Einnahmen keine Ausgaben	270.000	278.000	275.317,30		
	(-) Zuschuss / (+) Überschuss	0	0	0,00		
	(-) Zuschuss / (+) Überschuss	270.000	278.000	275.317,30		
81100	Elektrizitätsversorgung - Netz					
21000	Ausgleichszahlung - Allgäuer Elektrizitätsnetze GmbH	175.000	180.000	179.152,49	024	
	Summe Einnahmen	175.000	180.000	179.152,49		
	Summe Einnahmen keine Ausgaben	175.000	180.000	179.152,49		
	(-) Zuschuss / (+) Überschuss	0	0	0,00		
	(-) Zuschuss / (+) Überschuss	175.000	180.000	179.152,49		
81700	Gas- und Wasserversorgung					
15100	Sonstige Verwaltungs- und Betriebseinnahmen Avalprovision	7.200	7.500	7.791,25	024	
22000	Stadtwerke Lindenberg GmbH Konzessionsabgabe - Gas	30.000	38.000	36.793,06	024	
22100	Stadtwerke Lindenberg GmbH Konzessionsabgabe - Wasser	160.000	170.000	168.948,53	024	
	Summe Einnahmen	197.200	215.500	213.532,84		
	Summe Einnahmen keine Ausgaben	197.200	215.500	213.532,84		
	(-) Zuschuss / (+) Überschuss	0	0	0,00		
	(-) Zuschuss / (+) Überschuss	197.200	215.500	213.532,84		

Haushaltsplan Verwaltungshaushalt 2026 (in EUR)

Hhst.	Bezeichnung	Haushaltsansatz 2026	Haushaltsansatz 2025	Ergebnis der Jahresrechnung 2024	AMT	HV
84	Unternehmen der Wirtschaftsförderung					
84120	Gastronomie in der Kulturfabrik					
14000	Miet- / Pachteinnahmen 19% netto	31.000	30.000	39.404,74	030	PK
15925	Umsatzsteuer 19% PK	5.900	5.700	7.486,91	099	
15999	Umsatzsteuer-Erstattung vom FinA (Überschuss)	3.600	0	232,74	023	
	Summe Einnahmen	40.500	35.700	47.124,39		
50000	Gebäudeunterhalt netto	3.100	6.800	332,29	030	1 GD
50010	Unterhalt der techn. Anlagen/Beleuchtung netto	7.000	2.800	5.274,47	030	1 GD
52000	Anschaffung/Unterhalt Einrichtung vu. netto	900	4.500	3.077,71	030	1 GD
53200	Mieten und Pachten Maschinen, Geräte und bauliche Anlagen netto bis 2018 Alarmanschluss bei Gruppe 65210	500	300	228,52	030	1 GD
54200	Heizung netto	2.600	2.500	1.623,05	024	1 GD
54300	Reinigungsmaterial netto	500	1.500	132,12	030	1 GD
54310	Fremdreinigung netto	0	1.600	2.764,21	016	1 GD
54500	Wassergebühren netto	400	400	175,92	024	1 GD
54550	Abwasser/Entwässerungsanteil	400	400	205,47	024	
54600	Müllgebühren	1.000	1.000	907,80	024	1 GD
54650	Kamingebühren netto	100	100	0,00	030	1 GD
54700	Steuern	600	600	532,55	023	
54800	Versicherungen/Abgaben	2.000	1.800	1.591,77	030	
64900	Vorsteuer aus Rechnungen	9.500	6.000	2.497,34	099	KM
64999	Umsatzsteuer-Abführung ans FinA (Zahllast)	0	2.700	4.599,51	023	
65050	Beratung/Steuerberatung	5.000	4.200	490,36	024	1 GD
65500	Sachverständigen-, Gerichts- und ähnliche Kosten netto	100	100	0,00	024	1 GD
66200	Vermischte Ausgaben netto	100	100	0,00	024	
67910	Innere Verrechnung- Personalkostenerstattung Bauhofleistungen	600	200	522,66	024	
67920	Verwaltungskostenerstattung	700	700	0,00	024	1 GD
67990	Innere Verrechnung - Betriebskosten Kfz -	100	100	73,44	024	1 GD
68000	Abschreibungen	40.000	36.000	39.625,12	024	
68500	Verzinsung des Anlagekapitals	8.000	1.900	7.017,37	024	
	Summe Ausgaben	83.200	76.300	71.671,68		
	Summe Einnahmen	40.500	35.700	47.124,39		
	Summe Ausgaben	83.200	76.300	71.671,68		
	(-) Zuschuss / (+) Überschuss	-42.700	-40.600	-24.547,29		

Haushaltsplan Verwaltungshaushalt 2026 (in EUR)

Hhst.	Bezeichnung	Haushaltsansatz		Ergebnis der	AMT	HV
		2026	2025	Jahresrechnung		
				2024		
88	Allgemeines Grundvermögen					
88000	Wohngrundstücke					
14030	Brennterwinkel 2	24.000	24.000	24.179,52	030	PK
14040	Brennterwinkel 4	10.200	10.000	10.269,00	030	PK
14120	Stadtbücherei	6.200	6.000	6.000,00	030	
14170	Miete Hauptstraße 52	33.400	0	0,00	030	
14200	Miete LRA Antonio-Huber-Schule	0	0	66.431,48	024	
	Summe Einnahmen	73.800	40.000	106.880,00		
41400	Entgelt Tariflich Beschäftigte	6.300	9.800	9.225,56	016	1 GD
43400	ZV-Tariflich Beschäftigte	500	500	576,91	016	1 GD
44400	SV-Tariflich Beschäftigte	1.700	2.600	2.419,24	016	1 GD
50010	Gebäudeunterhalt Antonio-Huber-Schule	0	0	63,98	030	
50030	Gebäude Brennterwinkel 2	11.000	13.000	3.809,53	030	
50040	Gebäude Brennterwinkel 4	7.000	5.000	3.792,11	030	
50070	Antoniusplatz 7 - Gebäudeunterhalt	0	10.000	0,00	030	
50075	Hirschstraße 11- Gebäudeunterhalt	0	10.000	0,00	030	
50085	Sandstraße 1	1.000	0	0,00	030	
53200	Mieten und Pachten Maschinen, Geräte und bauliche Anlagen Brennterwinkel 4	2.400	2.300	2.198,88	030	
54020	Hansenweiherstraße 6 bis 2016: HHSt. 54130	100	100	74,11	024	
54030	Brennterwinkel 2	3.200	3.000	2.434,92	024	
54040	Brennterwinkel 4	10.000	11.000	7.807,16	024	
54080	Hirschstraße 11	8.000	200	-805,30	024	
54085	Sandstraße 1	2.200	2.200	0,00	024	
54090	Antoniusplatz 7 bis 2016: HHSt. 54200	7.000	100	0,00	024	
54800	Versicherungen/Abgaben	500	5.500	5.700,43	030	
66200	Vermischte Ausgaben	100	100	0,00	024	
67910	Innere Verrechnung- Personalkostenerstattung ab 2015	1.200	700	1.156,92	024	
67990	Innere Verrechnung - Betriebskosten-Kfz	100	100	92,50	024	1 GD
	Summe Ausgaben	62.300	76.200	38.546,95		
	Summe Einnahmen	73.800	40.000	106.880,00		
	Summe Ausgaben	62.300	76.200	38.546,95		
	(-) Zuschuss / (+) Überschuss	11.500	-36.200	68.333,05		
88100	Sonstiges Grundvermögen					
14000	Miet-/Pachteinnahmen	0	0	215,00	030	
14100	Pacht Wertstoffhof	12.200	12.200	12.250,00	030	
14500	Pachtzinsen	10.800	9.000	10.888,77	030	PK
14600	Erbbauzins	1.500	1.500	1.542,25	030	PK
15990	Vermischte Einnahmen	100	100	100,00	030	
	Summe Einnahmen	24.600	22.800	24.996,02		
41400	Entgelt Tariflich Beschäftigte	42.800	42.300	0,00	016	1 GD
43400	ZV - Tariflich Beschäftigte	3.300	3.300	0,00	016	1 GD
44400	SV - Tariflich Beschäftigte	9.500	9.000	0,00	016	1 GD
50020	Unterhalt Gartenhaus Gymnasium	500	1.500	0,00	030	
54700	Steuern	4.700	4.700	4.647,21	023	
	Summe Ausgaben	60.800	60.800	4.647,21		
	Summe Einnahmen	24.600	22.800	24.996,02		
	Summe Ausgaben	60.800	60.800	4.647,21		
	(-) Zuschuss / (+) Überschuss	-36.200	-38.000	20.348,81		
88110	Ferienpark Lindenberg					
11300	Kostensätze	200	200	0,00	024	
14000	Miet-/Pachteinnahmen	12.800	11.000	12.840,00	030	PK

Haushaltsplan Verwaltungshaushalt 2026 (in EUR)

Hhst.	Bezeichnung	Haushaltsansatz		Ergebnis der	AMT	HV
		2026	2025	Jahresrechnung		
				2024		
88110	Ferienpark Lindenberg					
16990	Innere Verrechnung - Betriebskosten Kfz -	1.400	600	1.237,25	024	
	Summe Einnahmen	14.400	11.800	14.077,25		
50000	Gebäudeunterhalt	7.000	8.000	2.665,30	030	
50010	Unterhalt der techn. Anlagen	11.000	10.000	8.386,84	030	
50100	Unterhalt Außenanlagen	3.000	3.000	2.011,42	030	
54100	Strom	2.000	23.000	19.247,75	024	
54200	Heizung	29.000	19.000	16.802,99	024	
54300	Reinigungsmaterial	100	100	0,00	030	
54500	Wassergebühren	3.000	4.200	3.828,94	024	
54550	Abwasser/Entwässerungsanteil	3.000	3.000	2.301,39	024	
54600	Müllgebühren	500	500	430,80	024	
54650	Kamingebühren	400	400	271,74	030	
54700	Steuern	8.900	8.900	8.881,31	023	
54800	Versicherungen/Abgaben	3.400	3.400	2.897,85	030	
55020	Fahrzeugversicherung	300	300	200,93	030	
66200	Vermischte Ausgaben	100	100	0,00	024	
67910	Innere Verrechnung- Personalkostenerstattung Bauhofleistungen ab 2015	52.900	31.900	51.354,36	024	
67990	Innere Verrechnung - Betriebskosten-Kfz	1.500	1.100	1.439,50	024	1 GD
	Summe Ausgaben	126.100	116.900	120.721,12		
	Summe Einnahmen	14.400	11.800	14.077,25		
	Summe Ausgaben	126.100	116.900	120.721,12		
	(-) Zuschuss / (+) Überschuss	-111.700	-105.100	-106.643,87		
89	Allgemeines Sondervermögen					
89100	Anton-Sohler-Vermächtnis					
65000	Verwaltungskosten	500	500	310,00	024	
	Summe Ausgaben	500	500	310,00		
	keine Einnahmen	0	0	0,00		
	Summe Ausgaben	500	500	310,00		
	(-) Zuschuss / (+) Überschuss	-500	-500	-310,00		

Haushaltsplan Verwaltungshaushalt 2026 (in EUR)

Hhst.	Bezeichnung	Haushaltsansatz 2026	Haushaltsansatz 2025	Ergebnis der Jahresrechnung 2024	AMT	HV
8	Wirtschaftliche Unternehmungen, Allgemeines Grund und Sondervermögen					
	ABSCHLUSS EINZELPLAN					
	EINNAHMEN					
81	Versorgungsunternehmen	642.200	673.500	668.002,63		
84	Unternehmen der Wirtschaftsförderung	40.500	35.700	47.124,39		
88	Allgemeines Grundvermögen	112.800	74.600	145.953,27		
	Summe Einnahmen	795.500	783.800	861.080,29		
	AUSGABEN					
84	Unternehmen der Wirtschaftsförderung	83.200	76.300	71.671,68		
88	Allgemeines Grundvermögen	249.200	253.900	163.915,28		
89	Allgemeines Sondervermögen	500	500	310,00		
	Summe Ausgaben	332.900	330.700	235.896,96		
	Summe Einnahmen	795.500	783.800	861.080,29		
	(-) Zuschuss / (+) Überschuss	462.600	453.100	625.183,33		

Haushaltsplan Verwaltungshaushalt 2026 (in EUR)

Hhst.	Bezeichnung	Haushaltsansatz 2026	Haushaltsansatz 2025	Ergebnis der Jahresrechnung 2024	AMT	HV
9	Allgemeine Finanzwirtschaft					
90	Steuern, allgemeine Zuweisungen und allgemeine Umlagen					
90000	Steuern, allgem. Zuweisungen und allgem. Umlagen					
00000	Grundsteuer A -Land- und Forstwirtschaft-	8.500	11.000	10.622,21	023	PK
00100	Grundsteuer B	1.560.000	1.610.000	1.606.881,14	023	PK
00300	Gewerbesteuer	5.750.000	6.000.000	5.491.844,00	023	PK
01000	Gemeindeanteil an der Lohn- und Einkommensteuer	9.057.000	9.300.000	8.342.749,00	024	
01200	Gemeindeanteil an der Umsatzsteuer	1.744.000	1.460.000	1.413.484,00	024	
02200	Hundesteuer	48.000	40.000	33.965,00	023	PK
02700	Zweitwohnungssteuer	50.000	43.000	40.563,77	023	PK
04100	Schlüsselzuweisung nach Art. 18 FAG	2.408.700	2.800.000	2.425.640,00	024	
06100	Finanzzuweisung nach Art. 7 FAG	213.400	216.000	216.232,38	024	
06110	Grundenwerbsteueranteil nach Art. 8 FAG	260.000	250.000	241.237,71	024	
06120	Zuweisung Familienleistungsausgleich, Einkommensteuerersatz	675.200	620.000	638.790,00	024	
	Summe Einnahmen	21.774.800	22.350.000	20.462.009,21		
81000	Gewerbesteuerumlage	592.000	617.600	753.897,00	024	
83200	Kreisumlage	8.196.300	7.367.400	6.291.820,00	024	
	Summe Ausgaben	8.788.300	7.985.000	7.045.717,00		
	Summe Einnahmen	21.774.800	22.350.000	20.462.009,21		
	Summe Ausgaben	8.788.300	7.985.000	7.045.717,00		
	(-) Zuschuss / (+) Überschuss	12.986.500	14.365.000	13.416.292,21		

Haushaltsplan Verwaltungshaushalt 2026 (in EUR)

Hhst.	Bezeichnung	Haushaltsansatz 2026	Haushaltsansatz 2025	Ergebnis der Jahresrechnung 2024	AMT	HV
91	Sonstige allgemeine Finanzwirtschaft					
91100	Abwicklung aller Kredite der Stadt					
20700	Zinsen von Privaten Unternehmen, Kreditinstitute, (einschl. Sparkasse) - ab 2018	45.000	65.000	69.851,78	024	
	Summe Einnahmen	45.000	65.000	69.851,78		
80760	Zinsen an Private, Kreditinstitute (einschl. Sparkasse) - sonstige Maßnahmen	89.500	104.800	123.817,31	024	
80900	Zinsen für Kassenkredite	100	100	0,00	024	
	Summe Ausgaben	89.600	104.900	123.817,31		
	Summe Einnahmen	45.000	65.000	69.851,78		
	Summe Ausgaben	89.600	104.900	123.817,31		
	(-) Zuschuss / (+) Überschuss	-44.600	-39.900	-53.965,53		
91200	Deckungsreserven (bis 2017 Sonstige allgemeine Finanzwirtschaft)					
47000	Deckungsreserve für Personalausgaben	20.000	40.000	0,00	016	1 GD
85000	Allgemeine Deckungsreserve (§ 11 KommHV)	50.000	50.000	0,00	024	
	Summe Ausgaben	70.000	90.000	0,00		
	keine Einnahmen	0	0	0,00		
	Summe Ausgaben	70.000	90.000	0,00		
	(-) Zuschuss / (+) Überschuss	-70.000	-90.000	0,00		
91300	Kalkulatorische Einnahmen (ab 2018)					
27000	Abschreibungen	889.000	939.700	885.025,32	024	
27500	Verzinsung des Anlagekapitals	409.000	99.300	404.527,40	024	
	Summe Einnahmen	1.298.000	1.039.000	1.289.552,72		
	Summe Einnahmen	1.298.000	1.039.000	1.289.552,72		
	keine Ausgaben	0	0	0,00		
	(-) Zuschuss / (+) Überschuss	1.298.000	1.039.000	1.289.552,72		
91500	Zuführung zw. Verwaltungs- und Vermögenshaushalt (ab 2018)					
86000	Zuführung zum Vermögenshaushalt (ohne Sonderrücklagen)	1.398.000	2.026.500	5.168.326,88	024	
	Summe Ausgaben	1.398.000	2.026.500	5.168.326,88		
	keine Einnahmen	0	0	0,00		
	Summe Ausgaben	1.398.000	2.026.500	5.168.326,88		
	(-) Zuschuss / (+) Überschuss	-1.398.000	-2.026.500	-5.168.326,88		
91900	Abwicklung Umsatzsteuer					
15940	Umsatzsteuer zu igE u. § 13b UStG	100	800	20.827,10	099	3 UE
	Summe Einnahmen	100	800	20.827,10		
64999	Umsatzsteuer-Abführung ans FinA (Zahllast)	4.900	19.500	2.103,52	023	
	Summe Ausgaben	4.900	19.500	2.103,52		
	Summe Einnahmen	100	800	20.827,10		
	Summe Ausgaben	4.900	19.500	2.103,52		
	(-) Zuschuss / (+) Überschuss	-4.800	-18.700	18.723,58		

Haushaltsplan Verwaltungshaushalt 2026 (in EUR)

Hhst.	Bezeichnung	Haushaltsansatz 2026	Haushaltsansatz 2025	Ergebnis der Jahresrechnung 2024	AMT	HV
9	Allgemeine Finanzwirtschaft					
	ABSCHLUSS EINZELPLAN					
	EINNAHMEN					
90	Steuern, allgemeine Zuweisungen und allgemeine Umlagen	21.774.800	22.350.000	20.462.009,21		
91	Sonstige allgemeine Finanzwirtschaft	1.343.100	1.104.800	1.380.231,60		
	Summe Einnahmen	23.117.900	23.454.800	21.842.240,81		
	AUSGABEN					
90	Steuern, allgemeine Zuweisungen und allgemeine Umlagen	8.788.300	7.985.000	7.045.717,00		
91	Sonstige allgemeine Finanzwirtschaft	1.562.500	2.240.900	5.294.247,71		
	Summe Ausgaben	10.350.800	10.225.900	12.339.964,71		
	Summe Einnahmen	23.117.900	23.454.800	21.842.240,81		
	(-) Zuschuss / (+) Überschuss	12.767.100	13.228.900	9.502.276,10		

Vermögens- haushalt

Haushaltsplan Vermögenshaushalt 2026 (in EUR)

Hhst.	Bezeichnung	Haushaltsansatz		R.-ergebnis	AMT	HV
		2026	2025	2024		
0	Allgemeine Verwaltung					
00	Gemeindeorgane					
00000	Oberste Gemeindeorgane					
93400	Erwerb von immateriellen Vermögensgegenständen des Anlagevermögens - EDV-Software, Lizenzen u.ä.	1.000	0	0,00	016	
93500	Erwerb bewegliches Vermögen	1.500	1.500	350,00	016	
93530	EDV-Anlagen, Erwerb	2.000	0	0,00	016	
	Summe Ausgaben	4.500	1.500	350,00		
	keine Einnahmen	0	0	0,00		
	Summe Ausgaben	4.500	1.500	350,00		
	(-) Zuschuss / (+) Überschuss	-4.500	-1.500	-350,00		
03	Finanzverwaltung					
03000	Kämmerei, Stadtkasse					
93400	Erwerb von immateriellen Vermögensgegenständen des Anlagevermögens - EDV-Software, Lizenzen u.ä.	0	1.000	0,00	016	
93500	Erwerb bewegliches Vermögen	5.000	1.000	0,00	024	
	Summe Ausgaben	5.000	2.000	0,00		
	keine Einnahmen	0	0	0,00		
	Summe Ausgaben	5.000	2.000	0,00		
	(-) Zuschuss / (+) Überschuss	-5.000	-2.000	0,00		
06	Einrichtungen für die gesamte Verwaltung					
06100	Verwaltungsgebäude, sonstige Einrichtungen					
93410	Erwerb von immateriellen Vermögensgegenständen des Anlagevermögens - EDV-Software, Lizenzen u.ä.	0	19.000	1.987,30	016	
93500	Erwerb bewegliches Vermögen	18.500	15.000	9.363,94	016	
93510	Erwerb Zeiterfassungsanlage	0	7.000	0,00	016	
93530	Erstellung Internetauftritt	5.100	25.000	17.612,00	016	
93540	Erwerb bewegliches Vermögen Defibrillatoren	7.000	7.000	0,00	030	
95500	Größere Erneuerungen	79.600	81.000	0,00	030	
	Summe Ausgaben	110.200	154.000	28.963,24		
	keine Einnahmen	0	0	0,00		
	Summe Ausgaben	110.200	154.000	28.963,24		
	(-) Zuschuss / (+) Überschuss	-110.200	-154.000	-28.963,24		
06200	Elektronische Datenverarbeitung					
93400	Erwerb von immateriellen Vermögensgegenständen des Anlagevermögens - EDV-Software, Lizenzen u.ä.	27.600	12.900	16.358,53	016	
93520	EDV-Anlagen, Erwerb	84.700	42.000	15.668,81	016	
93530	e-Rechnung, Erwerb	1.000	1.000	0,00	016	
	Summe Ausgaben	113.300	55.900	32.027,34		
	keine Einnahmen	0	0	0,00		
	Summe Ausgaben	113.300	55.900	32.027,34		
	(-) Zuschuss / (+) Überschuss	-113.300	-55.900	-32.027,34		

Haushaltsplan Vermögenshaushalt 2026 (in EUR)

Hhst.	Bezeichnung	Haushaltsansatz		R.-ergebnis	AMT	HV
		2026	2025	2024		
0	Allgemeine Verwaltung					
	ABSCHLUSS EINZELPLAN					
	AUSGABEN					
00	Gemeindeorgane	4.500	1.500	350,00		
03	Finanzverwaltung	5.000	2.000	0,00		
06	Einrichtungen für die gesamte Verwaltung	223.500	209.900	60.990,58		
	Summe Ausgaben	233.000	213.400	61.340,58		
	Summe Einnahmen	0	0	0,00		
	(-) Zuschuss / (+) Überschuss	-233.000	-213.400	-61.340,58		

Haushaltsplan Vermögenshaushalt 2026 (in EUR)

Hhst.	Bezeichnung	Haushaltsansatz		R.-ergebnis 2024	AMT	HV
		2026	2025			
1	Öffentliche Sicherheit und Ordnung,					
11	Öffentliche Ordnung					
11010	Kommunale Verkehrsüberwachung					
93500	Erwerb bewegliches Vermögen	0	0	5.638,04	013	
	Summe Ausgaben	0	0	5.638,04		
	keine Einnahmen	0	0	0,00		
	Summe Ausgaben	0	0	5.638,04		
	(-) Zuschuss / (+) Überschuss	0	0	-5.638,04		
11100	Bürgerbüro ab 2016					
93400	Erwerb von immateriellen Vermögensgegenständen des Anlagevermögens - EDV-Software, Lizenzen u.ä.	100	13.000	0,00	016	
93530	EDV-Anlagen/-Software, Erwerb	100	0	0,00	016	
	Summe Ausgaben	200	13.000	0,00		
	keine Einnahmen	0	0	0,00		
	Summe Ausgaben	200	13.000	0,00		
	(-) Zuschuss / (+) Überschuss	-200	-13.000	0,00		
13	Feuerschutz, Brandschutz					
13000	Feuerlöschwesen					
36110	Staatszuschuss Gebäude, ATW und Ausstattung	0	400	374,40	024	
36120	Staatszuschuss	0	0	-52.800,00	024	
	Summe Einnahmen	0	400	-52.425,60		
93400	Erwerb von immateriellen Vermögensgegenständen des Anlagevermögens - EDV-Software, Lizenzen u.ä.	4.000	2.000	-1.600,00	016	
93510	Erwerb bewegliches Vermögen	40.500	45.000	22.231,44	024	
93520	EDV Beschaffung	8.200	11.200	7.460,22	016	
93530	Erwerb Funkgeräte	2.000	4.000	0,00	024	
94020	Photovoltaikanlage	0	5.000	149.999,68	030	
95500	Größere Erneuerungen	7.000	120.000	50.788,81	030	
	Summe Ausgaben	61.700	187.200	228.880,15		
	Summe Einnahmen	0	400	-52.425,60		
	Summe Ausgaben	61.700	187.200	228.880,15		
	(-) Zuschuss / (+) Überschuss	-61.700	-186.800	-281.305,75		
14	Katastrophenschutz, Zivilschutz					
14000	Katastrophenschutz, Zivilschutz					
93500	Erwerb bewegliches Vermögen	34.000	0	306.999,04	030	
93510	Erwerb bewegliches Vermögen Satellitentelefone	0	0	3.083,30	013	
93520	Erwerb Zufahrtsschutz	355.000	0	0,00	030	SP
96100	technische Anlagen - Sirenenwarnsystem	20.000	0	0,00	013	
	Summe Ausgaben	409.000	0	310.082,34		
	keine Einnahmen	0	0	0,00		
	Summe Ausgaben	409.000	0	310.082,34		
	(-) Zuschuss / (+) Überschuss	-409.000	0	-310.082,34		

Haushaltsplan Vermögenshaushalt 2026 (in EUR)

Hhst.	Bezeichnung	Haushaltsansatz		R.-ergebnis	AMT	HV
		2026	2025	2024		
1	Öffentliche Sicherheit und Ordnung,					
	ABSCHLUSS EINZELPLAN					
	EINNAHMEN					
13	Feuerschutz, Brandschutz	0	400	-52.425,60		
	Summe Einnahmen	0	400	-52.425,60		
	AUSGABEN					
11	Öffentliche Ordnung	200	13.000	5.638,04		
13	Feuerschutz, Brandschutz	61.700	187.200	228.880,15		
14	Katastrophenschutz, Zivilschutz	409.000	0	310.082,34		
	Summe Ausgaben	470.900	200.200	544.600,53		
	Summe Einnahmen	0	400	-52.425,60		
	(-) Zuschuss / (+) Überschuss	-470.900	-199.800	-597.026,13		

Haushaltsplan Vermögenshaushalt 2026 (in EUR)

Hhst.	Bezeichnung	Haushaltsansatz		R.-ergebnis	AMT	HV
		2026	2025	2024		
2	Schulen					
21	Grund- und Mittelschulen					
21100	Grundschule					
30600	Zuführung vom Verwaltungshaushalt (Sonderrücklage Lernmittel) bis 2020: 21100.30500	0	0	3.747,02	024	
36100	Investitionszuweisungen vom Land	540.000	0	7.890,00	024	
36111	Staatszuschuss Schüler-Leihgeräte, Lehrerdienstgeräte	25.500	0	4.567,66	024	3 UE
36120	Staatszuschuss WLAN-Beschaffung/Ausbau Grundschule	55.300	0	-47.800,00	024	
36140	Staatszuschuss KI + Medienbudget	5.900	0	0,00	024	
36800	Zuschüsse, Spenden Lernwerkstatt	0	0	0,00	025	3 UE
	Summe Einnahmen	626.700	0	-31.595,32		
91600	Zuführung Rücklage (Sonderrücklage Lernmittel) bis 2020: 21100.91500	0	0	3.747,02	024	
93400	Erwerb von immateriellen Vermögensgegenständen des Anlagevermögens - EDV-Software, Lizenzen u.ä.	7.500	6.500	6.667,73	025	
93500	Erwerb bewegliches Vermögen	5.000	13.000	0,00	030	
93510	Erwerb bewegliches Vermögen -schulisch-	12.000	12.000	1.624,13	025	
93511	Erwerb bewegl. Vermögen Schüler-Leihgeräte, Lehrerdienstgeräte	19.000	27.000	0,00	024	1 GD
93550	Ausstattung WLAN Grundschule Aus- und Aufbau	0	0	-18.588,98	024	
93551	Erwerb bewegliches Vermögen EDV Ausstattung	2.000	0	0,00	024	
93560	Umrüstung Telefonanlage	0	41.000	25.000,00	016	
94200	Erweiterung und Sanierung Grundschule VE / Ges.Ausg. / bisher bereitg.	650.000	200.000	147.199,68	030	
		0	31.891.200	1.227.140		
95500	Größere Erneuerungen	27.000	125.000	0,00	030	
95501	Größere Erneuerungen - Lerhschwimmbecken	54.000	0	0,00	030	SP
	Summe Ausgaben	776.500	424.500	165.649,58		
	Summe Einnahmen	626.700	0	-31.595,32		
	Summe Ausgaben	776.500	424.500	165.649,58		
	(-) Zuschuss / (+) Überschuss	-149.800	-424.500	-197.244,90		

Haushaltsplan Vermögenshaushalt 2026 (in EUR)

Hhst.	Bezeichnung	Haushaltsansatz		R.-ergebnis	AMT	HV
		2026	2025	2024		
2	Schulen					
	ABSCHLUSS EINZELPLAN					
	EINNAHMEN					
21	Grund- und Mittelschulen	626.700	0	-31.595,32		
	Summe Einnahmen	626.700	0	-31.595,32		
	AUSGABEN					
21	Grund- und Mittelschulen	776.500	424.500	165.649,58		
	Summe Ausgaben	776.500	424.500	165.649,58		
	Summe Einnahmen	626.700	0	-31.595,32		
	(-) Zuschuss / (+) Überschuss	-149.800	-424.500	-197.244,90		

Haushaltsplan Vermögenshaushalt 2026 (in EUR)

Hhst.	Bezeichnung	Haushaltsansatz		R.-ergebnis	AMT	HV
		2026	2025	2024		
3	Wissenschaft, Forschung, Kulturpflege					
32	Museen, Sammlungen, Ausstellungen					
32100	Hutmuseum					
93400	Erwerb von immateriellen Vermögensgegenständen des Anlagevermögens - EDV-Software, Lizenzen u.ä.	1.000	100	500,00	016	
93500	Erwerb bewegliches Vermögen	21.000	17.500	0,00	0171	
93520	EDV-Anlagen, Erwerb	700	1.500	500,00	016	
94000	Umbaumaßnahmen Depot Hutmuseum	0	181.800	0,00	030	
94020	Photovoltaikanlage, anteilige Kosten	0	3.500	48.799,45	030	
94050	Kamin, anteilige Kosten	0	0	163.100,00	030	
95500	Größere Erneuerungen	26.400	14.700	0,00	030	
	Summe Ausgaben	49.100	219.100	212.899,45		
	keine Einnahmen	0	0	0,00		
	Summe Ausgaben	49.100	219.100	212.899,45		
	(-) Zuschuss / (+) Überschuss	-49.100	-219.100	-212.899,45		
33	Theater und Musikpflege					
33200	Musikpflege					
95500	größere Erneuerungen Hirschstraße 11	1.350.000	0	0,00	030	
	Summe Ausgaben	1.350.000	0	0,00		
	keine Einnahmen	0	0	0,00		
	Summe Ausgaben	1.350.000	0	0,00		
	(-) Zuschuss / (+) Überschuss	-1.350.000	0	0,00		
33300	Städtische Sing- und Musikschule					
34500	Einnahmen aus der Veräußerung von beweglichen Sachen	0	0	300,00	016	3 UE
36800	Zuschuss Förderverein	0	0	0,00	016	3 UE
36810	Spenden/Zuweisungen von Privaten	0	0	0,96	016	
	Summe Einnahmen	0	0	300,96		
93400	Erwerb von immateriellen Vermögensgegenständen des Anlagevermögens - EDV-Software, Lizenzen u.ä.	500	500	0,00	016	
93500	Erwerb bewegliches Vermögen	15.000	5.000	7.209,07	016	
93520	EDV-Anlagen, Erwerb	1.500	500	1.614,58	016	
	Summe Ausgaben	17.000	6.000	8.823,65		
	Summe Einnahmen	0	0	300,96		
	Summe Ausgaben	17.000	6.000	8.823,65		
	(-) Zuschuss / (+) Überschuss	-17.000	-6.000	-8.522,69		

Haushaltsplan Vermögenshaushalt 2026 (in EUR)

Hhst.	Bezeichnung	Haushaltsansatz		R.-ergebnis	AMT	HV
		2026	2025	2024		
34	Heimat- und sonstige Kulturpflege					
34010	Förderung von Vereinen					
98810	Baukostenzuschuss Trachten- und Heimatverein Lindenberg	0	500	0,00	016	
	Summe Ausgaben	0	500	0,00		
	keine Einnahmen	0	0	0,00		
	Summe Ausgaben	0	500	0,00		
	(-) Zuschuss / (+) Überschuss	0	-500	0,00		
34070	Stadtarchiv					
93400	Erwerb von immateriellen Vermögensgegenständen des Anlagevermögens - EDV-Software, Lizenzen u.ä.	500	500	0,00	016	
93500	Erwerb bewegliches Vermögen	500	1.000	201,95	0171	
93520	Erwerb bewegl. Vermögen - EDV	1.200	0	1.290,20	016	
94000	Umbaumaßnahmen für Stadtarchiv	0	138.600	0,00	030	
	Summe Ausgaben	2.200	140.100	1.492,15		
	keine Einnahmen	0	0	0,00		
	Summe Ausgaben	2.200	140.100	1.492,15		
	(-) Zuschuss / (+) Überschuss	-2.200	-140.100	-1.492,15		
35	Volksbildung					
35000	Erwachsenenbildung					
36150	Zuweisungen aus Sondervermögen Infrastruktur	178.000	0	0,00	024	
	Summe Einnahmen	178.000	0	0,00		
95500	größere Erneuerung Antoniusplatz 7	648.100	0	0,00	030	
	Summe Ausgaben	648.100	0	0,00		
	Summe Einnahmen	178.000	0	0,00		
	Summe Ausgaben	648.100	0	0,00		
	(-) Zuschuss / (+) Überschuss	-470.100	0	0,00		
35200	Stadtbücherei					
93400	Erwerb von immateriellen Vermögensgegenständen des Anlagevermögens - EDV-Software, Lizenzen u.ä.	3.400	700	0,00	016	
93500	Erwerb bewegliches Vermögen	5.000	0	0,00	0162	
93520	EDV-Anlagen, Erwerb	5.400	1.300	3.945,90	016	
94000	Umbaumaßnahmen für Stadtbücherei	0	279.600	0,00	030	
	Summe Ausgaben	13.800	281.600	3.945,90		
	keine Einnahmen	0	0	0,00		
	Summe Ausgaben	13.800	281.600	3.945,90		
	(-) Zuschuss / (+) Überschuss	-13.800	-281.600	-3.945,90		
36	Naturschutz, Denkmalschutz und -pflege, Landschaftspflege					
36500	Denkmalschutz und -pflege					
36000	Zuschuss vom Bund	30.000	0	0,00	024	
36100	Staatszuschuß Denkmalschutz	90.300	0	0,00	024	
	Summe Einnahmen	120.300	0	0,00		
	Summe Einnahmen	120.300	0	0,00		
	keine Ausgaben	0	0	0,00		
	(-) Zuschuss / (+) Überschuss	120.300	0	0,00		

Haushaltsplan Vermögenshaushalt 2026 (in EUR)

Hhst.	Bezeichnung	Haushaltsansatz		R.-ergebnis	AMT	HV
		2026	2025	2024		
3	Wissenschaft, Forschung, Kulturpflege					
	ABSCHLUSS EINZELPLAN					
	EINNAHMEN					
33	Theater und Musikpflege	0	0	300,96		
35	Volksbildung	178.000	0	0,00		
36	Naturschutz, Denkmalschutz und -pflege, Landschaftspflege	120.300	0	0,00		
	Summe Einnahmen	298.300	0	300,96		
	AUSGABEN					
32	Museen, Sammlungen, Ausstellungen	49.100	219.100	212.899,45		
33	Theater und Musikpflege	1.367.000	6.000	8.823,65		
34	Heimat- und sonstige Kulturpflege	2.200	140.600	1.492,15		
35	Volksbildung	661.900	281.600	3.945,90		
	Summe Ausgaben	2.080.200	647.300	227.161,15		
	Summe Einnahmen	298.300	0	300,96		
	(-) Zuschuss / (+) Überschuss	-1.781.900	-647.300	-226.860,19		

Haushaltsplan Vermögenshaushalt 2026 (in EUR)

Hhst.	Bezeichnung	Haushaltsansatz		R.-ergebnis 2024	AMT	HV
		2026	2025			
4	Soziale Sicherung					
43	Soziale Einrichtungen für Wohnungslose					
43500	Ellgassen 2					
95500	Größere Erneuerungen/Umbauten bis 2017: 88000.95500	0	10.000	0,00	030	
	Summe Ausgaben	0	10.000	0,00		
	keine Einnahmen	0	0	0,00		
	Summe Ausgaben	0	10.000	0,00		
	(-) Zuschuss / (+) Überschuss	0	-10.000	0,00		

Haushaltsplan Vermögenshaushalt 2026 (in EUR)

Hhst.	Bezeichnung	Haushaltsansatz		R.-ergebnis	AMT	HV
		2026	2025	2024		
46	Einrichtungen der Jugendarbeit					
46405	Kindergarten Haus der kleinen Entdecker Johanniter					
95500	Größere Erneuerungen	5.000	5.000	0,00	030	
	Summe Ausgaben	5.000	5.000	0,00		
	keine Einnahmen	0	0	0,00		
	Summe Ausgaben	5.000	5.000	0,00		
	(-) Zuschuss / (+) Überschuss	-5.000	-5.000	0,00		
46410	Evangelischer Kindergarten "Johannes"					
98700	Baukostenzuschuss	57.000	0	-57.000,00	024	
98810	Investitionskostenzuschuss	0	35.000	0,00	024	
	Summe Ausgaben	57.000	35.000	-57.000,00		
	keine Einnahmen	0	0	0,00		
	Summe Ausgaben	57.000	35.000	-57.000,00		
	(-) Zuschuss / (+) Überschuss	-57.000	-35.000	57.000,00		
46415	Kindertagesstätte Lindenhöhe Arbeiterwohlfahrt					
	Neubau					
36100	Staatszuschuss	1.730.000	300.000	0,00	024	
	Summe Einnahmen	1.730.000	300.000	0,00		
94000	Neubau Kindertagesstätte	2.175.000	750.000	331.000,00	030	
98600	Investitionskostenzuschuss an Träger	0	25.000	0,00	024	
98700	Baukostenzuschuss	0	0	1.323,79	030	
	Summe Ausgaben	2.175.000	775.000	332.323,79		
	Summe Einnahmen	1.730.000	300.000	0,00		
	Summe Ausgaben	2.175.000	775.000	332.323,79		
	(-) Zuschuss / (+) Überschuss	-445.000	-475.000	-332.323,79		
46420	Kath. Kindergarten "St. Nikolaus"					
98810	Investitionskostenzuschuss	60.000	0	0,00	024	SP
	Summe Ausgaben	60.000	0	0,00		
	keine Einnahmen	0	0	0,00		
	Summe Ausgaben	60.000	0	0,00		
	(-) Zuschuss / (+) Überschuss	-60.000	0	0,00		
46440	Kath. Kindergarten "St. Afra"					
36100	Staatszuschuss FAG Förderung Kita St. Afra Mensa	88.000	292.000	1.070.000,00	024	
	Summe Einnahmen	88.000	292.000	1.070.000,00		
98800	Baukostenzuschuss Sanierung	0	400.000	795.800,00	024	
98810	Investitionskostenzuschuss	43.300	0	0,00	024	
	Summe Ausgaben	43.300	400.000	795.800,00		
	Summe Einnahmen	88.000	292.000	1.070.000,00		
	Summe Ausgaben	43.300	400.000	795.800,00		
	(-) Zuschuss / (+) Überschuss	44.700	-108.000	274.200,00		
46445	Kath. Kinderkrippe "St. Luzia"					
36100	Staatszuschuss	50.000	52.000	100.000,00	024	
	Summe Einnahmen	50.000	52.000	100.000,00		
98800	Baukostenzuschuss Erweiterung Kinderkrippe	175.000	0	60.000,00	024	
	Summe Ausgaben	175.000	0	60.000,00		

Haushaltsplan Vermögenshaushalt 2026 (in EUR)

Hhst.	Bezeichnung	Haushaltsansatz		R.-ergebnis 2024	AMT	HV
		2026	2025			
46445	Kath. Kinderkrippe "St. Luzia"					
	Summe Einnahmen	50.000	52.000	100.000,00		
	Summe Ausgaben	175.000	0	60.000,00		
	(-) Zuschuss / (+) Überschuss	-125.000	52.000	40.000,00		
46450	Kinderhort der Arbeiterwohlfahrt					
36110	Staatszuschuss (vom Land)	540.000	0	0,00	030	
36150	Zuweisungen aus Sondervermögen Infrastruktur	214.000	0	0,00	024	
	Summe Einnahmen	754.000	0	0,00		
95500	größere Erneuerungen Antoniusplatz 7 - Hort	777.000	0	0,00	030	
	Summe Ausgaben	777.000	0	0,00		
	Summe Einnahmen	754.000	0	0,00		
	Summe Ausgaben	777.000	0	0,00		
	(-) Zuschuss / (+) Überschuss	-23.000	0	0,00		

Haushaltsplan Vermögenshaushalt 2026 (in EUR)

Hhst.	Bezeichnung	Haushaltsansatz		R.-ergebnis	AMT	HV
		2026	2025	2024		
4	Soziale Sicherung					
	ABSCHLUSS EINZELPLAN					
	EINNAHMEN					
46	Einrichtungen der Jugendarbeit	2.622.000	644.000	1.170.000,00		
	Summe Einnahmen	2.622.000	644.000	1.170.000,00		
	AUSGABEN					
43	Soziale Einrichtungen für Wohnungslose	0	10.000	0,00		
46	Einrichtungen der Jugendarbeit	3.292.300	1.215.000	1.131.123,79		
	Summe Ausgaben	3.292.300	1.225.000	1.131.123,79		
	Summe Einnahmen	2.622.000	644.000	1.170.000,00		
	(-) Zuschuss / (+) Überschuss	-670.300	-581.000	38.876,21		

Haushaltsplan Vermögenshaushalt 2026 (in EUR)

Hhst.	Bezeichnung	Haushaltsansatz		R.-ergebnis	AMT	HV
		2026	2025	2024		
5	Gesundheit, Sport, Erholung					
55	Förderung des Sports					
55000	Förderung des Sports					
98720	Investitionskostenzuschuss FC Lindenberg	500	0	0,00	024	
98810	Investitionskostenzuschuss Turnverein	500	0	0,00	024	
98820	Investitionskostenzuschuss FC Lindenberg	0	1.500	0,00	024	
98850	Investitionskostenzuschuss Förderverein Kunsteisstadion bis 2021: 55000.98750	35.000	36.000	32.149,46	024	
98870	Investitionskostenzuschuss - Tennisclub, TC 46	34.000	5.000	0,00	024	
	Summe Ausgaben	70.000	42.500	32.149,46		
	keine Einnahmen	0	0	0,00		
	Summe Ausgaben	70.000	42.500	32.149,46		
	(-) Zuschuss / (+) Überschuss	-70.000	-42.500	-32.149,46		
56	Eigene Sportstätten					
56000	Stadion					
93500	Erwerb bewegliches Vermögen	0	0	5.579,49	030	
94000	Stadionbauten	80.000	10.000	70.000,00	030	
	Summe Ausgaben	80.000	10.000	75.579,49		
	keine Einnahmen	0	0	0,00		
	Summe Ausgaben	80.000	10.000	75.579,49		
	(-) Zuschuss / (+) Überschuss	-80.000	-10.000	-75.579,49		
56100	Sportanlage Sedanstraße					
95500	Größere Erneuerungen	0	94.000	0,00	030	
	Summe Ausgaben	0	94.000	0,00		
	keine Einnahmen	0	0	0,00		
	Summe Ausgaben	0	94.000	0,00		
	(-) Zuschuss / (+) Überschuss	0	-94.000	0,00		

Haushaltsplan Vermögenshaushalt 2026 (in EUR)

Hhst.	Bezeichnung	Haushaltsansatz		R.-ergebnis	AMT	HV
		2026	2025	2024		
57	Badeanstalten					
57000	Waldseebad					
94100	Maßnahmen Außenbereich	0	7.000	0,00	030	
95500	Größere Erneuerungen netto (Gebäude/Kiosk)	13.000	11.000	0,00	030	
	Summe Ausgaben	13.000	18.000	0,00		
	keine Einnahmen	0	0	0,00		
	Summe Ausgaben	13.000	18.000	0,00		
	(-) Zuschuss / (+) Überschuss	-13.000	-18.000	0,00		
57200	Hallenbad					
36100	Investitionszuweisungen vom Land	0	0	241.600,00	024	
36110	Staatszuschuss	0	7.000	0,00	024	
	Summe Einnahmen	0	7.000	241.600,00		
93500	Erwerb bewegliches Vermögen netto	500	500	0,00	024	
93510	Zeiterfassungsgerät netto	0	0	770,00	016	
94000	Ersatzneubau Hallenbad netto	88.000	55.500	69.889,90	030	
94300	Fahrradstellplätze, überdacht netto	0	0	42.100,00	030	
95500	Größere Erneuerungen netto	0	4.300	0,00	030	
	Summe Ausgaben	88.500	60.300	112.759,90		
	Summe Einnahmen	0	7.000	241.600,00		
	Summe Ausgaben	88.500	60.300	112.759,90		
	(-) Zuschuss / (+) Überschuss	-88.500	-53.300	128.840,10		
58	Park- und Gartenanlagen					
58000	Park und Forsten					
35100	Spielplatzablässe	55.000	30.000	28.800,00	030	
36120	Förderung ökologische Pfleßmaßnahmen (Regierung Schwaben)	0	16.200	15.662,22	030	
36810	Spenden/Zuschüsse	600	600	560,00	030	
	Summe Einnahmen	55.600	46.800	45.022,22		
93500	Erwerb bewegliches Vermögen	62.200	6.000	51.275,91	030	
94000	Baumpflanzungen	13.700	7.500	5.113,32	030	
94100	Zisterne Bewässerung Pflege Grünanlagen	30.000	20.000	0,00	030	
94300	Stadtpark, Ausstattung	0	0	-353,60	030	
95500	Größere Erneuerungen	18.600	8.000	14.006,99	030	
96100	Spiel- und Bolzplätze	424.000	263.000	47.000,00	030	
96300	Ökologische Landschaftspflege Waldsee	0	0	16.243,50	030	
	Summe Ausgaben	548.500	304.500	133.286,12		
	Summe Einnahmen	55.600	46.800	45.022,22		
	Summe Ausgaben	548.500	304.500	133.286,12		
	(-) Zuschuss / (+) Überschuss	-492.900	-257.700	-88.263,90		

Haushaltsplan Vermögenshaushalt 2026 (in EUR)

Hhst.	Bezeichnung	Haushaltsansatz		R.-ergebnis	AMT	HV
		2026	2025	2024		
5	Gesundheit, Sport, Erholung					
	ABSCHLUSS EINZELPLAN					
	EINNAHMEN					
57	Badeanstalten	0	7.000	241.600,00		
58	Park- und Gartenanlagen	55.600	46.800	45.022,22		
	Summe Einnahmen	55.600	53.800	286.622,22		
	AUSGABEN					
55	Förderung des Sports	70.000	42.500	32.149,46		
56	Eigene Sportstätten	80.000	104.000	75.579,49		
57	Badeanstalten	101.500	78.300	112.759,90		
58	Park- und Gartenanlagen	548.500	304.500	133.286,12		
	Summe Ausgaben	800.000	529.300	353.774,97		
	Summe Einnahmen	55.600	53.800	286.622,22		
	(-) Zuschuss / (+) Überschuss	-744.400	-475.500	-67.152,75		

Haushaltsplan Vermögenshaushalt 2026 (in EUR)

Hhst.	Bezeichnung	Haushaltsansatz		R.-ergebnis	AMT	HV
		2026	2025	2024		
6	Bau- und Wohnungswesen, Verkehr					
60	Bauverwaltung					
60000	Stadtbauamt					
93400	Erwerb von immateriellen Vermögensgegenständen des Anlagevermögens - EDV-Software, Lizenzen u.ä.	6.500	9.300	25.618,45	016	
93500	Erwerb bewegliches Vermögen	4.200	11.000	7.757,45	030	
93550	Erwerb von Anlagevermögen - EDV -	3.200	200	187,29	016	
	Summe Ausgaben	13.900	20.500	33.563,19		
	keine Einnahmen	0	0	0,00		
	Summe Ausgaben	13.900	20.500	33.563,19		
	(-) Zuschuss / (+) Überschuss	-13.900	-20.500	-33.563,19		
60100	Klimaschutz bis 2014 UA 05300 zugeordnet					
36800	Zuschuss VKW, Energieeffizienz	46.000	113.000	0,00	030	
	Summe Einnahmen	46.000	113.000	0,00		
96000	Ladestationen (Elektrofahrzeuge) Netzanschluss und Verteilerschrank	0	50.000	-40.500,00	030	
	Summe Ausgaben	0	50.000	-40.500,00		
	Summe Einnahmen	46.000	113.000	0,00		
	Summe Ausgaben	0	50.000	-40.500,00		
	(-) Zuschuss / (+) Überschuss	46.000	63.000	40.500,00		
61	Städteplanung, Städtebauförderung, Vermessung, Bauordnung					
61000	Städtebau und -planung					
36100	Staatszuschuss	88.000	150.000	0,00	024	
	Summe Einnahmen	88.000	150.000	0,00		
96600	Ökologischer Ausgleich f. Bebauungspläne	0	10.000	776,48	030	
98700	Städtebauförderung - Kommunales Förderprogramm, Kleinmaßnahmen	10.000	10.000	0,00	030	
98800	Zuschüsse an übrigen Bereich für ökolog. Ausgleich	1.000	1.500	141,80	030	
	Summe Ausgaben	11.000	21.500	918,28		
	Summe Einnahmen	88.000	150.000	0,00		
	Summe Ausgaben	11.000	21.500	918,28		
	(-) Zuschuss / (+) Überschuss	77.000	128.500	-918,28		

Haushaltsplan Vermögenshaushalt 2026 (in EUR)

Hhst.	Bezeichnung	Haushaltsansatz		R.-ergebnis 2024	AMT	HV
		2026	2025			
62	Wohnungsbauförderung					
62000	Wohnungsbau					
32610	Tilgung Wohnbaudarlehen von BSG Allgäu	500	500	511,30	024	
34000	Grundstückserlöse	1.050.000	1.100.000	-4.721,28	030	
	Summe Einnahmen	1.050.500	1.100.500	-4.209,98		
93210	Grunderwerb	15.000	600.000	770.238,00	030	
98700	- Wohnungsbauförderung - Wohnungsbau Förderung Solardächer und Familienmodell, W5	3.000	0	0,00	030	
	Summe Ausgaben	18.000	600.000	770.238,00		
	Summe Einnahmen	1.050.500	1.100.500	-4.209,98		
	Summe Ausgaben	18.000	600.000	770.238,00		
	(-) Zuschuss / (+) Überschuss	1.032.500	500.500	-774.447,98		

Haushaltsplan Vermögenshaushalt 2026 (in EUR)

Hhst.	Bezeichnung	Haushaltsansatz		R.-ergebnis	AMT	HV
		2026	2025	2024		
63	Gemeindestraßen					
63000	Straßen, Wege, Brücken					
35010	Erschließungsbeiträge Ellgasser Straße Teil II privater Kostenanteil	55.000	130.000	0,00	030	
36100	Staatszuschuss	22.000	15.000	0,00	024	
36120	Straßenausbaupauschale 13h FAG	44.000	60.000	60.865,00	024	
36200	Zuweisungen für Investitionen und Investitionsförderungsmaßnahmen von Gemeinden und Gemeindeverbänden	0	3.000	0,00	030	
	Summe Einnahmen	121.000	208.000	60.865,00		
94000	Buswartehäuschen	0	16.000	100.000,00	030	
96050	Maßnahmen aus Mobilitätskonzept	100.000	58.000	0,00	030	
96060	Bahnhofstraße Verdolung	0	359.000	150.000,00	030	
96085	Katzenholz/Lauenbühlstraße	0	0	47.155,31	030	
96150	Peter-Dörfner-Straße Stellplätze	0	80.000	0,00	030	
96211	Nadenbergstraße / Bürgermeister- Schmitt-Straße	77.000	0	0,00	030	
96220	Am Gierenbach BA I	0	20.000	12.469,36	030	
96221	Am Gierenbach BA II	0	350.000	0,00	030	
96222	Am Dürrenbühl - Planung und Erschließung Eigenanteil	0	14.000	0,00	030	
96223	Baugebiet Schwesternareal - Erschließung Eigenanteil	0	14.000	0,00	030	
96224	Hansenweiherstraße	25.000	25.000	0,00	030	
96230	Umgestaltung Straße Antoniusplatz - Bildungskampus	10.000	0	0,00	030	
96250	Straßen- u. Platzgestaltung im Wege der Innenstadtentwicklung	0	290.000	160.132,57	030	
96252	Platzgestaltung Bräuhausareal	40.000	3.000	51.000,00	030	
96290	Löwenstraße - Weinstraße	0	20.000	9.909,00	030	
96450	Ellgasser Straße Teil II - Erschließung Baugebiet -	0	0	-27.826,50	030	
96510	Verbindungsstraße zw. Weiher und B 308	0	0	280.645,38	030	
96570	Stellplatz Wertstoffcontainer	0	5.000	0,00	030	
96580	Breitbandausbau im Förderverfahren	20.000	20.000	0,00	030	
96590	Kreisverkehre Staatsstraße B308	0	15.000	0,00	030	SP
96610	Brücke Ried VE / Ges.Ausg. / bisher bereitg.	500	0	0,00	030	
		0	88.110	500		
96611	Leitplanken	26.500	0	0,00	030	
96630	Baumeister-Specht-Straße Verlegung Gehweg	40.000	0	0,00	030	
96640	Erneuerung Pflastertrompeten	20.000	0	0,00	030	
96720	Waldseeweg Brücke	19.000	0	0,00	030	
	Summe Ausgaben	378.000	1.289.000	783.485,12		
	Summe Einnahmen	121.000	208.000	60.865,00		
	Summe Ausgaben	378.000	1.289.000	783.485,12		
	(-) Zuschuss / (+) Überschuss	-257.000	-1.081.000	-722.620,12		
67	Straßenbeleuchtung und -reinigung					
67500	Straßenreinigung, Schneeräumung					
93500	Erwerb bewegliches Vermögen	49.000	0	48.070,90	030	
98300	Straßenentwässerungsanteile an AVR	30.000	30.000	0,00	030	
	Summe Ausgaben	79.000	30.000	48.070,90		
	keine Einnahmen	0	0	0,00		
	Summe Ausgaben	79.000	30.000	48.070,90		
	(-) Zuschuss / (+) Überschuss	-79.000	-30.000	-48.070,90		

Haushaltsplan Vermögenshaushalt 2026 (in EUR)

Hhst.	Bezeichnung	Haushaltsansatz		R.-ergebnis	AMT	HV
		2026	2025	2024		
68	Parkeinrichtungen					
68000	Öffentliche Parkplätze					
36100	Staatszuschuss	10.000	10.000	0,00	024	
	Summe Einnahmen	10.000	10.000	0,00		
94300	Fahrradstellplätze, überdacht	0	30.000	75.000,00	030	
94500	Parkeinrichtungen Fahrradabstellanlagen	0	0	15.000,00	030	
94600	Parkscheinautomaten	61.000	40.000	0,00	013	
	Summe Ausgaben	61.000	70.000	90.000,00		
	Summe Einnahmen	10.000	10.000	0,00		
	Summe Ausgaben	61.000	70.000	90.000,00		
	(-) Zuschuss / (+) Überschuss	-51.000	-60.000	-90.000,00		
69	Wasserläufe, Wasserbau					
69000	Wasserläufe					
95000	HRB Moosbach	14.000	0	0,00	030	
96100	Waldsee Abfischbecken	0	10.000	0,00	030	
	Summe Ausgaben	14.000	10.000	0,00		
	keine Einnahmen	0	0	0,00		
	Summe Ausgaben	14.000	10.000	0,00		
	(-) Zuschuss / (+) Überschuss	-14.000	-10.000	0,00		

Haushaltsplan Vermögenshaushalt 2026 (in EUR)

Hhst.	Bezeichnung	Haushaltsansatz		R.-ergebnis	AMT	HV
		2026	2025	2024		
6	Bau- und Wohnungswesen, Verkehr					
	ABSCHLUSS EINZELPLAN					
	EINNAHMEN					
60	Bauverwaltung	46.000	113.000	0,00		
61	Städteplanung, Städtebauförderung, Vermessung, Bauordnung	88.000	150.000	0,00		
62	Wohnungsbauförderung	1.050.500	1.100.500	-4.209,98		
63	Gemeindestraßen	121.000	208.000	60.865,00		
68	Parkeinrichtungen	10.000	10.000	0,00		
	Summe Einnahmen	1.315.500	1.581.500	56.655,02		
	AUSGABEN					
60	Bauverwaltung	13.900	70.500	-6.936,81		
61	Städteplanung, Städtebauförderung, Vermessung, Bauordnung	11.000	21.500	918,28		
62	Wohnungsbauförderung	18.000	600.000	770.238,00		
63	Gemeindestraßen	378.000	1.289.000	783.485,12		
67	Straßenbeleuchtung und -reinigung	79.000	30.000	48.070,90		
68	Parkeinrichtungen	61.000	70.000	90.000,00		
69	Wasserläufe, Wasserbau	14.000	10.000	0,00		
	Summe Ausgaben	574.900	2.091.000	1.685.775,49		
	Summe Einnahmen	1.315.500	1.581.500	56.655,02		
	(-) Zuschuss / (+) Überschuss	740.600	-509.500	-1.629.120,47		

Haushaltsplan Vermögenshaushalt 2026 (in EUR)

Hhst.	Bezeichnung	Haushaltsansatz		R.-ergebnis 2024	AMT	HV
		2026	2025			
7	Öffentliche Einrichtungen, Wirtschaftsförderung					
70	Abwasserbeseitigung					
70000	Öffentliche Bedürfnisanstalten					
95500	Größere Erneuerungen	15.000	0	0,00	030	
	Summe Ausgaben	15.000	0	0,00		
	keine Einnahmen	0	0	0,00		
	Summe Ausgaben	15.000	0	0,00		
	(-) Zuschuss / (+) Überschuss	-15.000	0	0,00		
72	Abfallbeseitigung					
72000	Abfallbeseitigung					
95000	Altdepoien - Größere Erneuerungen	90.000	108.000	0,00	030	
	Summe Ausgaben	90.000	108.000	0,00		
	keine Einnahmen	0	0	0,00		
	Summe Ausgaben	90.000	108.000	0,00		
	(-) Zuschuss / (+) Überschuss	-90.000	-108.000	0,00		
75	Bestattungswesen					
75000	Bestattungswesen					
36100	Staatszuschuss	0	180.000	0,00	030	
	Summe Einnahmen	0	180.000	0,00		
93400	Erwerb von immateriellen Vermögensgegenständen des Anlagevermögens - EDV-Software, Lizenzen u.ä.	0	200	2.142,00	016	
93500	Erwerb bewegliches Vermögen	0	1.100	4.500,00	030	
94050	Kriegerdenkmal, Sanierung	0	0	18.483,77	030	
95100	Gemeinschaftsgrabanlage	2.000	2.000	6.407,39	030	
95200	Baumbestattungen	15.000	9.000	6.137,62	030	
95300	Schmetterlings- und Kindergräber	30.000	0	0,00	030	
95500	Bergfriedhof - größere Erneuerungen	5.000	104.900	500.000,00	030	
95600	größere Erneuerungen - alter Friedhof	30.000	0	0,00	030	
	Summe Ausgaben	82.000	117.200	537.670,78		
	Summe Einnahmen	0	180.000	0,00		
	Summe Ausgaben	82.000	117.200	537.670,78		
	(-) Zuschuss / (+) Überschuss	-82.000	62.800	-537.670,78		

Haushaltsplan Vermögenshaushalt 2026 (in EUR)

Hhst.	Bezeichnung	Haushaltsansatz		R.-ergebnis	AMT	HV
		2026	2025	2024		
76	Sonstige öffentliche Einrichtungen					
76000	Löwensaal					
93500	Erwerb bewegliches Vermögen netto	0	0	-58,07	017	
95500	Größere Erneuerungen netto	60.000	300.000	162.000,00	030	
	Summe Ausgaben	60.000	300.000	161.941,93		
	keine Einnahmen	0	0	0,00		
	Summe Ausgaben	60.000	300.000	161.941,93		
	(-) Zuschuss / (+) Überschuss	-60.000	-300.000	-161.941,93		
76100	Kulturboden					
93500	Erwerb bewegliches Vermögen	3.000	0	0,00	017	
94020	Photovoltaikanlage	0	1.400	19.500,00	030	
94050	Kamin, anteilige Kosten	0	0	65.303,00	030	
95500	Größere Erneuerungen	10.500	5.900	0,00	030	
	Summe Ausgaben	13.500	7.300	84.803,00		
	keine Einnahmen	0	0	0,00		
	Summe Ausgaben	13.500	7.300	84.803,00		
	(-) Zuschuss / (+) Überschuss	-13.500	-7.300	-84.803,00		
76400	Alte Schreinerei					
95500	Alte Schreinerei/Bergstraße 6 - Größere Erneuerungen	0	4.000	0,00	030	
	Summe Ausgaben	0	4.000	0,00		
	keine Einnahmen	0	0	0,00		
	Summe Ausgaben	0	4.000	0,00		
	(-) Zuschuss / (+) Überschuss	0	-4.000	0,00		
77	Hilfsbetriebe der Verwaltung					
77000	Bauhof					
34500	Einnahmen aus der Veräußerung von beweglichen Sachen	5.100	32.000	42.200,00	030	
	Summe Einnahmen	5.100	32.000	42.200,00		
93400	Erwerb von immateriellen Vermögensgegenständen des Anlagevermögens - EDV-Software, Lizenzen u.ä.	800	0	0,00	016	
93500	Erwerb bewegliches Vermögen	5.000	11.000	6.499,98	030	
93520	EDV-Anlagen, Bauhofverwaltung	11.900	6.200	0,00	016	
93570	Erwerb bewegliches Vermögen - Fahrzeuge -	60.000	60.000	82.563,39	030	
95500	Größere Erneuerungen	0	249.000	20.000,00	030	
	Summe Ausgaben	77.700	326.200	109.063,37		
	Summe Einnahmen	5.100	32.000	42.200,00		
	Summe Ausgaben	77.700	326.200	109.063,37		
	(-) Zuschuss / (+) Überschuss	-72.600	-294.200	-66.863,37		

Haushaltsplan Vermögenshaushalt 2026 (in EUR)

Hhst.	Bezeichnung	Haushaltsansatz		R.-ergebnis 2024	AMT	HV
		2026	2025			
79	Fremdenverkehr, Sonstige Förderung von Wirtschaft und Verkehr					
79000	Fremdenverkehrsförderung -Gästeamt-					
93400	Erwerb von immateriellen Vermögensgegenständen des Anlagevermögens - EDV-Software, Lizenzen u.ä. netto	3.100	3.700	87,00	016	
93500	Erwerb bewegliches Vermögen netto	16.000	2.500	0,00	017	
93520	EDV-Anlagen, Erwerb netto	3.700	3.500	2.663,50	016	
94020	Photovoltaikanlage, anteilige Kosten USt.-Erm. 0%	0	1.400	19.599,90	030	
94050	Kamin, anteilige Kosten netto	0	0	55.300,00	030	
95500	Größere Erneuerungen netto	8.900	5.000	0,00	030	
	Summe Ausgaben	31.700	16.100	77.650,40		
	keine Einnahmen	0	0	0,00		
	Summe Ausgaben	31.700	16.100	77.650,40		
	(-) Zuschuss / (+) Überschuss	-31.700	-16.100	-77.650,40		
79010	Fremdenverkehrsförderung -Sonstiges-					
36100	Staatszuschuss Innenstädte beleben; Leitsystem	0	112.000	0,00	024	
	Summe Einnahmen	0	112.000	0,00		
93500	Erwerb bewegliches Vermögen netto	11.500	0	13.410,06	030	
94500	Aussichtsturm Nadenberg - Sanierung -	1.400	0	15.000,00	030	
95040	Leitsystem Neubeschaffung	0	0	4.853,68	030	
95500	Größere Erneuerungen netto	11.000	27.000	0,00	030	
	Summe Ausgaben	23.900	27.000	33.263,74		
	Summe Einnahmen	0	112.000	0,00		
	Summe Ausgaben	23.900	27.000	33.263,74		
	(-) Zuschuss / (+) Überschuss	-23.900	85.000	-33.263,74		

Haushaltsplan Vermögenshaushalt 2026 (in EUR)

Hhst.	Bezeichnung	Haushaltsansatz		R.-ergebnis	AMT	HV
		2026	2025	2024		
7	Öffentliche Einrichtungen, Wirtschaftsförderung					
	ABSCHLUSS EINZELPLAN					
	EINNAHMEN					
75	Bestattungswesen	0	180.000	0,00		
77	Hilfsbetriebe der Verwaltung	5.100	32.000	42.200,00		
79	Fremdenverkehr, Sonstige Förderung von Wirtschaft und Verkehr	0	112.000	0,00		
	Summe Einnahmen	5.100	324.000	42.200,00		
	AUSGABEN					
70	Abwasserbeseitigung	15.000	0	0,00		
72	Abfallbeseitigung	90.000	108.000	0,00		
75	Bestattungswesen	82.000	117.200	537.670,78		
76	Sonstige öffentliche Einrichtungen	73.500	311.300	246.744,93		
77	Hilfsbetriebe der Verwaltung	77.700	326.200	109.063,37		
79	Fremdenverkehr, Sonstige Förderung von Wirtschaft und Verkehr	55.600	43.100	110.914,14		
	Summe Ausgaben	393.800	905.800	1.004.393,22		
	Summe Einnahmen	5.100	324.000	42.200,00		
	(-) Zuschuss / (+) Überschuss	-388.700	-581.800	-962.193,22		

Haushaltsplan Vermögenshaushalt 2026 (in EUR)

Hhst.	Bezeichnung	Haushaltsansatz		R.-ergebnis	AMT	HV
		2026	2025	2024		
8	Wirtschaftliche Unternehmungen, Allgemeines Grund und Sondervermögen					
84	Unternehmen der Wirtschaftsförderung					
84120	Gastronomie in der Kulturfabrik					
93500	Erwerb bewegliches Vermögen netto	4.800	10.500	0,00	030	
94020	Photovoltaikanlage, anteilige Kosten netto	0	900	12.200,00	030	
94050	Kamin, anteilige Kosten netto	0	0	34.400,00	030	
95500	Größere Erneuerungen netto	5.600	3.100	0,00	030	
	Summe Ausgaben	10.400	14.500	46.600,00		
	keine Einnahmen	0	0	0,00		
	Summe Ausgaben	10.400	14.500	46.600,00		
	(-) Zuschuss / (+) Überschuss	-10.400	-14.500	-46.600,00		
88	Allgemeines Grundvermögen					
88100	Sonstiges Grundvermögen					
34000	Grundstückserlöse	1.500.000	1.500.000	800,00	030	
36100	Staatszuschuss	0	197.400	0,00	030	
	Summe Einnahmen	1.500.000	1.697.400	800,00		
93200	Leibrenten für Grunderwerb	0	0	1.004,26	024	
93210	Grunderwerb	80.000	135.000	281.061,72	030	
	Summe Ausgaben	80.000	135.000	282.065,98		
	Summe Einnahmen	1.500.000	1.697.400	800,00		
	Summe Ausgaben	80.000	135.000	282.065,98		
	(-) Zuschuss / (+) Überschuss	1.420.000	1.562.400	-281.265,98		
89	Allgemeines Sondervermögen					
89100	Anton-Sohler-Vermächtnis					
32610	Darlehensstilgung BSG Allgäu	3.600	3.600	3.579,04	024	
	Summe Einnahmen	3.600	3.600	3.579,04		
	Summe Einnahmen	3.600	3.600	3.579,04		
	keine Ausgaben	0	0	0,00		
	(-) Zuschuss / (+) Überschuss	3.600	3.600	3.579,04		

Haushaltsplan Vermögenshaushalt 2026 (in EUR)

Hhst.	Bezeichnung	Haushaltsansatz		R.-ergebnis	AMT	HV
		2026	2025	2024		
8	Wirtschaftliche Unternehmungen, Allgemeines Grund und Sondervermögen					
	ABSCHLUSS EINZELPLAN					
	EINNAHMEN					
88	Allgemeines Grundvermögen	1.500.000	1.697.400	800,00		
89	Allgemeines Sondervermögen	3.600	3.600	3.579,04		
	Summe Einnahmen	1.503.600	1.701.000	4.379,04		
	AUSGABEN					
84	Unternehmen der Wirtschaftsförderung	10.400	14.500	46.600,00		
88	Allgemeines Grundvermögen	80.000	135.000	282.065,98		
	Summe Ausgaben	90.400	149.500	328.665,98		
	Summe Einnahmen	1.503.600	1.701.000	4.379,04		
	(-) Zuschuss / (+) Überschuss	1.413.200	1.551.500	-324.286,94		

Haushaltsplan Vermögenshaushalt 2026 (in EUR)

Hhst.	Bezeichnung	Haushaltsansatz		R.-ergebnis	AMT	HV
		2026	2025	2024		
9	Allgemeine Finanzwirtschaft					
90	Steuern, allgemeine Zuweisungen und allgemeine Umlagen					
90000	Steuern, allgem. Zuweisungen und allgem. Umlagen					
36100	Investitionspauschale	186.000	186.400	186.674,00	024	
	Summe Einnahmen	186.000	186.400	186.674,00		
	Summe Einnahmen	186.000	186.400	186.674,00		
	keine Ausgaben	0	0	0,00		
	(-) Zuschuss / (+) Überschuss	186.000	186.400	186.674,00		
91	Sonstige allgemeine Finanzwirtschaft					
91000	Rücklagen, Kapitalvermögen					
31000	Entnahme aus der Allgemeinen Rücklage (ohne Sonderrücklagen)	1.775.800	732.900	2.783.982,62	024	
	Summe Einnahmen	1.775.800	732.900	2.783.982,62		
	Summe Einnahmen	1.775.800	732.900	2.783.982,62		
	keine Ausgaben	0	0	0,00		
	(-) Zuschuss / (+) Überschuss	1.775.800	732.900	2.783.982,62		
91100	Abwicklung aller Kredite der Stadt					
97760	Tilgung von Krediten, Private Unternehmen, Kreditinstitute, (einschl. Sparkasse) - ordentlich -	794.600	809.000	862.634,53	024	
97770	Tilgung von Krediten, Private Unternehmen, Kreditinstitute, (einschl. Sparkasse) - außerordentlich -	280.000	55.500	3.250.000,00	024	
	Summe Ausgaben	1.074.600	864.500	4.112.634,53		
	keine Einnahmen	0	0	0,00		
	Summe Ausgaben	1.074.600	864.500	4.112.634,53		
	(-) Zuschuss / (+) Überschuss	-1.074.600	-864.500	-4.112.634,53		
91500	Zuführung zw. Verwaltungs- und Vermögenshaushalt (ab 2018)					
30000	Zuführung vom Verwaltungshaushalt (ohne Sonderrücklagen)	1.398.000	2.026.500	5.168.326,88	024	
	Summe Einnahmen	1.398.000	2.026.500	5.168.326,88		
	Summe Einnahmen	1.398.000	2.026.500	5.168.326,88		
	keine Ausgaben	0	0	0,00		
	(-) Zuschuss / (+) Überschuss	1.398.000	2.026.500	5.168.326,88		

Haushaltsplan Vermögenshaushalt 2026 (in EUR)

Hhst.	Bezeichnung	Haushaltsansatz		R.-ergebnis	AMT	HV
		2026	2025	2024		
9	Allgemeine Finanzwirtschaft					
	ABSCHLUSS EINZELPLAN					
	EINNAHMEN					
90	Steuern, allgemeine Zuweisungen und allgemeine Umlagen	186.000	186.400	186.674,00		
91	Sonstige allgemeine Finanzwirtschaft	3.173.800	2.759.400	7.952.309,50		
	Summe Einnahmen	3.359.800	2.945.800	8.138.983,50		
	AUSGABEN					
91	Sonstige allgemeine Finanzwirtschaft	1.074.600	864.500	4.112.634,53		
	Summe Ausgaben	1.074.600	864.500	4.112.634,53		
	Summe Einnahmen	3.359.800	2.945.800	8.138.983,50		
	(-) Zuschuss / (+) Überschuss	2.285.200	2.081.300	4.026.348,97		

Verpflichtungsermächtigungen 2026 (in TEUR)

Haushaltsstelle / Bezeichnung	Gesamtbetrag VE	Voraussichtlich fällige Ausgaben				
		2027	2028	2029	2030	2031 und ff
Summe	<u>0</u>	<u>0</u>	<u>0</u>	<u>0</u>	<u>0</u>	<u>0</u>
Nachrichtlich: im Finanzplan vorgesehene Kreditaufnahmen	<u>0</u>	<u>0</u>	<u>0</u>	<u>0</u>	<u>0</u>	<u>0</u>

A N L A G E N

zum

Haushaltsplan

Übersicht über die Schulden

Übersicht über die Rücklagen

Stellenplan

Übersicht über den voraussichtlichen Stand der Schulden im Haushaltsjahr 2026

gem. §2 Abs. 2 Nr. 3 KommHV-K

in 1.000 Euro

	Stand zu Beginn des Vorjahres 2025	Stand zu Beginn des Haushalts- jahres 2026	Zugang	Abgang	Stand nach Ablauf des Haushalts- jahres 2026
1. Schulden aus Krediten von/vom					
1.1 Bund, LAF, ERP- Sondervermögen					
1.2 Land					
1.3 Gemeinden und Gemeindeverbänden					
1.4 Zweckverbänden u.dgl.					
1.5 sonstigen öffentl. Bereich	5.671	4.854		761	4.093
1.6 Kreditmarkt	137	104		34	70
<i>Summe</i>	<i>5.808</i>	<i>4.958</i>	<i>0</i>	<i>795</i>	<i>4.163</i>
2. Innere Darlehen aus Sonderrücklagen	0	0			0
3. Äußere Kassenkredite	0	0			0
4. Belastungen aus Rechtsgeschäften, die Kreditaufnahmen wirtschaftlich gleichkommen	Zahlungen im Vorjahr 0	Voraussichtl. Zahlungen im Haushaltsjahr 3			
<i>Nachrichtlich:</i> Bürgschaften	*1.857 1486	*1.626 1300		232 186	*1.394 1.114
5. Stadtwerke Lindenberg	162 375 375	149 375 375		16	133 375 375
	0	0		0	0
6. Erschließung der Grundstücke Nadenberg "Feriendorf Süd"		0	1,9		1,9

Anmerkung zu 5.:

2016 wurde eine weitere Bürgschaftserklärung für die Stadtwerke Lindenberg GmbH erteilt. Der Betrag von 267.000 EUR entspricht 80 % der Darlehenssumme. Anpassung an 80% in 2020 vorgenommen

2018 wurde erneut eine Bürgschaftserklärung für die Stadtwerke Lindenberg in Höhe von 750.000 EUR erteilt.

*Bürgschaft Stadtwerke, 3.069 T €: Das Darlehen wurde zum 26.05.2020 gekündigt. Nach Verhandlung neuer Konditionen läuft das Darlehen weiter. Allerdings bürgt die Stadt nur noch für 80% des Darlehensbetrags. Die mit * gekennzeichneten Beträge weisen den noch offenen Kreditbetrag aus.

Übersicht über den Stand der Rücklagen im Haushaltsjahr 2026

gem. §2 Abs. 2 Nr. 3 KommHV-K

in 1.000 Euro

Rücklage	Stand zu Beginn des Vorjahres 2025	Stand zu Beginn des Haushaltsjahres 2026*
<u>1. Allg. Rücklage</u>	9.053	8.115
<u>2. Sonderrücklagen</u>		
Ferienpark Lindenberg	22	22
Lernmittel	13	17

* vor Abschluss der Jahresrechnungsarbeiten 2025

Nachrichtlich:

Ausgaben des Verwaltungshaushalts der vergangenen 3 Jahre

2023	28.099.819,10 EUR	(RE)
2024	31.260.577,17 EUR	(RE)
2025	32.243.400,00 EUR	<u>(HHA)</u>
<hr/> Gesamt	<hr/> 91.603.796,27 EUR	

Durchschnitt der letzten drei Jahre 30.534.598,76 EUR

hiervon eins vom Hundert **305.345,99 EUR**

F i n a n z p l a n

der

Stadt Lindenberg i. Allgäu

für die Haushaltsjahre

2025 - 2029

(in 1.000 Euro)

Finanzplan für die Haushaltsjahre 2025 bis 2029 (in TEUR)

1. Einnahmen und Ausgaben nach Arten

Einnahme bzw. Ausgabeart	Grupp.-Nr.	Haushaltsjahre				
		2025	2026	2027	2028	2029
Einnahmen des Verwaltungshaushalts						
Steuern, allgemeine Zuweisungen und Umlagen						
Grundsteuer A und B	000, 001	1.621	1.568	1.578	1.578	1.578
Gewerbsteuer nach Ertrag und Kapital (einschließlich Lohnsummensteuer)	003, 004	6.000	5.750	5.750	5.750	5.800
Gemeindeanteil an der Einkommenssteuer	01	10.760	10.801	11.600	11.700	11.800
Andere Steuern und steuerähnliche Einnahmen	02, 03	83	98	98	98	98
Steuern zusammen	00-03	18.464	18.218	19.027	19.127	19.277
Allgemeine Zuweisungen	04-06, 08	3.886	3.557	3.163	3.868	4.083
Allgemeine Umlagen	07	0	0	0	0	0
Steuern, Allgemeine Zuweisungen und Umlagen zusammen (Hauptgruppe 0)	0	22.350	21.775	22.190	22.995	23.360
Einnahmen aus Verwaltung und Betrieb						
Gebühren und ähnliche Entgelte, zweckgebundene Abgaben	10, 11, 12	1.728	1.969	1.932	1.933	1.944
Einnahmen aus Verkauf, Mieten, Pachten, sonstige Verwaltungs- und Betriebseinnahmen	13, 14, 15	401	536	515	466	466
Erstattungen von Ausgaben des Verwaltungshaushalts	16, 17					
vom Bund, LAF, ERP-Sondervermögen	160, 170	64	51	51	52	52
vom Land	161, 171	2.572	3.062	3.206	3.132	3.162
von Gemeinden und Gemeindeverbänden und Zweckverbänden	162,172, 163, 173	296	428	240	246	251
von sonstigen Bereichen	164-168, 169,174-178	1.961	2.436	2.422	2.422	2.464
Einnahmen aus Verwaltung und Betrieb zusammen (Hauptgruppe 1)	1	7.026	8.484	8.368	8.254	8.342
Sonstige Finanzeinnahmen						
Zinseinnahmen	20	65	45	30	30	20
Schuldendiensthilfen	23	0	0	0	0	0
übrige Finanzeinnahmen	21, 22, 24-28	2.802	3.157	3.077	3.048	3.019
Sonstige Finanzeinnahmen zusammen (Hauptgruppe 2)	2	2.868	3.203	3.108	3.079	3.040
Einnahmen des Verwaltungshaushaltes zusammen (Hauptgruppen 0-2)	0-2	32.243	33.462	33.666	34.327	34.741

Finanzplan für die Haushaltsjahre 2025 bis 2029 (in TEUR)

1. Einnahmen und Ausgaben nach Arten

Einnahme bzw. Ausgabeart	Grupp.-Nr.	Haushaltsjahre				
		2025	2026	2027	2028	2029
Einnahmen des Vermögenshaushalts						
Zuführung vom Verwaltungshaushalt	30	2.026	1.398	908	1.714	1.680
Entnahmen aus Rücklagen	31	732	1.775	2.157	544	1.097
Rückflüsse von Darlehen und Kapitaleinlagen, Einnahmen aus Veräußerung von Beteiligungen und von Sachen des Anlagevermögens	32, 33, 34	2.636	2.559	1.629	2.019	1.674
Beiträge und ähnliche Entgelte	35	160	110	30	30	30
Zuweisungen und Zuschüsse für Investitionen und Investitionsförderungsmaßnahmen vom Bund, LAF, ERP-Sondervermögen	36					
vom Land	360	0	30	0	0	0
von Gemeinden und Gemeindeverbänden und Zweckverbänden	361	1.578	3.867	3.737	3.408	2.548
von sonstigen Bereichen	362, 363	3	0	0	0	0
Einnahmen aus Krediten und inneren Darlehen	364-368	113	46	46	46	46
vom Bund, LAF, ERP-Sondervermögen	37					
vom Land	370	0	0	0	0	0
von Gemeinden und Gemeindeverbänden, Zweckverbänden und dgl.	371	0	0	0	0	0
vom sonstigen öffentlichen Bereich und Kreditmarkt	372, 373	0	0	0	0	0
innere Darlehen	374-378	0	0	0	0	0
Durchbuchung von Sollfehlbeträgen	379	0	0	0	0	0
Einnahmen des Vermögenshaushalts zusammen (Hauptgruppe 3)	392	0	0	0	0	0
Einnahmen des Vermögenshaushalts zusammen (Hauptgruppe 3)	3	7.251	9.787	8.509	7.763	7.076
Summe der Einnahmen (Hauptgruppen 0-3)		39.494	43.248	42.175	42.090	41.818
Ausgaben des Verwaltungshaushalts						
Personalausgaben	40-47	6.869	7.081	7.372	7.547	7.776
Sächlicher Verwaltungs- und Betriebsaufwand						
Sächlicher Verwaltungs- und Betriebsaufwand (ohne Gruppe 67 und 68)	50-66	5.404	5.117	4.947	4.734	4.735
Erstattung von Ausgaben des Verwaltungshaushalts	670 - 678	292	270	229	229	229
Innere Verrechnungen	679	1.603	2.164	2.214	2.303	2.372
Kalkulatorische Kosten	68	1.038	1.298	1.268	1.238	1.209
Sächlicher Verwaltungs- und Betriebsaufwand zusammen (Hauptgruppe 5/6)	5 und 6	8.339	8.851	8.659	8.505	8.547

Finanzplan für die Haushaltsjahre 2025 bis 2029 (in TEUR)

1. Einnahmen und Ausgaben nach Arten

Einnahme bzw. Ausgabeart	Grupp.-Nr.	Haushaltsjahre				
		2025	2026	2027	2028	2029
Zuweisungen und Zuschüsse (nicht für Investitionen)						
Zuschüsse für laufende Zwecke an soziale und ähnliche Einrichtungen	70	6.204	6.375	6.691	6.752	6.828
Zuweisungen und sonstige Zuschüsse für laufende Zwecke, Schuldendiensthilfen	71, 72					
an Bund, LAF, ERP-Sondervermögen	710, 720	0	0	0	0	0
an Land	711, 721	15	13	13	13	13
an Gemeinden und Gemeindeverbände, Zweckverbände und dgl.	712, 713, 722, 723	591	690	780	790	795
an kommunale und sonstige öffentliche Sonderrechnungen	715, 716, 725, 726	0	0	0	0	0
an sonstige Bereiche	714, 717, 718, 724, 727, 728	6	12	12	12	12
Leistungen der Sozialhilfe und ähnliches	73-78	0	0	0	0	0
Zuweisungen und Zuschüsse zusammen (Hauptgruppe 7)	7	6.818	7.091	7.497	7.568	7.649
Sonstige Finanzausgaben						
Zinsausgaben	80	104	89	75	138	129
Gewerbesteuerumlage	81	617	592	592	592	597
Allgemeine Zuweisungen und Umlagen	82, 83	7.367	8.196	8.400	8.100	8.200
Weitere Finanzausgaben, Deckungsreserve	84, 85	100	162	162	162	162
Zuführung zum Vermögenshaushalt	86	2.026	1.398	908	1.714	1.680
Sonstige Finanzausgaben zusammen (Hauptgruppe 8)	8	10.216	10.438	10.137	10.707	10.769
Ausgaben des Verwaltungshaushaltes zusammen (Hauptgruppe 4-8)	4-8	32.243	33.462	33.666	34.327	34.741
Ausgaben des Vermögenshaushalts						
Gewährung von Darlehen, Zuweisungen und Zuschüsse für Investitionen	92, 98					
an Bund, LAF, ERP-Sondervermögen	920, 980	0	0	0	0	0
an Land	921, 981	0	0	0	0	0
an Gemeinden und Gemeindeverbände, Zweckverbände und dgl.	922, 982, 923, 983	30	30	0	0	0
an sonstige Bereiche	924-928, 984-988	514	419	61	46	46
Vermögenserwerb	93					
Erwerb an Beteiligungen, Kapitaleinlagen	930	0	0	0	0	0
Erwerb von Grundstücken	932	735	95	50	49	49
Erwerb von immateriellen Vermögensgegenständen des	934	69	56	12	12	13

Finanzplan für die Haushaltsjahre 2025 bis 2029 (in TEUR)

1. Einnahmen und Ausgaben nach Arten

Einnahme bzw. Ausgabeart	Grupp.-Nr.	Haushaltsjahre				
		2025	2026	2027	2028	2029
Anlagevermögens - EDV-Software, Lizenzen u.ä.						
Erwerb von beweglichen Sachen des Anlagevermögens	935	392	887	435	209	385
Baumaßnahmen	94, 95, 96	4.645	7.223	7.173	6.762	5.925
Investitionen und Investitionsfördermaßnahmen zusammen	92-96, 98	6.386	8.712	7.733	7.080	6.420
Zuführungen zum Verwaltungshaushalt	90	0	0	0	0	0
Zuführungen an Rücklagen	91	0	0	0	0	0
Tilgung von Krediten, Rückzahlung von inneren Darlehen	97					
an Bund, LAF, ERP-Sondervermögen	970	0	0	0	0	0
an Land	971	0	0	0	0	0
an Gemeinden und Gemeindeverbände, an Zweckverbände und dgl.	972, 973	0	0	0	0	0
an sonstigen öffentlichen Bereich und Kreditmarkt	974 - 978	864	1.074	775	682	656
Rückzahlung innerer Darlehen	979	0	0	0	0	0
Deckung von Sollfehlbeträgen	992	0	0	0	0	0
Übrige Ausgaben des Vermögenshaushalts	990, 991	0	0	0	0	0
Sonstige Ausgaben des Vermögenshaushalts zusammen	90, 91, 97, 99	865	1.075	776	683	656
Ausgaben des Vermögenshaushalts zusammen (Hauptgruppe 9)	9	7.251	9.787	8.509	7.763	7.076
Summe der Ausgaben (Hauptgruppen 4-9)	4 - 9	39.494	43.248	42.175	42.090	41.818

2. Investitionen und Investitionsförderungsmaßnahmen nach Aufgabenbereichen

Aufgabenbereiche	Gliederung	Haushaltsjahre				
		2025	2026	2027	2028	2029
Allgemeine Verwaltung	00-08	213	233	41	466	166
Öffentliche Sicherheit und Ordnung	10-16	200	471	242	102	409
Schulen						
Grund- und Hauptschulen	21	425	777	1.851	3.401	1.961
Realschulen	22	0	0	0	0	0
Gymnasien, Kollegs (ohne berufliche Gymnasien)	23	0	0	0	0	0
Berufsbildende Schulen	24-26	0	0	0	0	0
Förderschulen	27	0	0	0	0	0
Gesamtschulen, Schulzentren	28	0	0	0	0	0
Übriges	20, 29	0	0	0	0	0
Einzelplan 2 zusammen	2	425	777	1.851	3.401	1.961
Wissenschaft, Forschung, Kulturpflege						
Wissenschaft, Forschung	31	0	0	0	0	0
Volksbildung	35	282	662	450	350	28
Übriges	30, 32-34, 36, 37	366	1.418	429	429	78
Einzelplan 3 zusammen	3	647	2.080	879	779	106
Soziale Sicherung						
Einrichtungen der Sozialhilfe, Kriegsopferfürsorge und Jugendhilfe	43, 46	1.225	3.292	1.780	5	38
Übriges	40, 47	0	0	0	0	0
Einzelplan 4 zusammen	4	1.225	3.292	1.780	5	38
Gesundheit, Sport, Erholung						
Krankenhäuser	51	0	0	0	0	0
Sonstige Einrichtungen des Gesundheitswesens	50, 54	0	0	0	0	0
Sport und Badeanstalten	55, 56, 57	225	252	257	186	52
Übriges	58, 59	305	549	495	381	382
Einzelplan 5 zusammen	5	529	800	752	566	434
Bau- und Wohnungswesen, Verkehr						
Straßen	63-66	1.289	378	1.656	1.187	2.922
Übriges	60, 61, 62, 67-69	802	197	226	65	135
Einzelplan 6 zusammen	6	2.091	575	1.882	1.252	3.057
Öffentliche Einrichtungen, Wirtschaftsförderung						
Abwasserbeseitigung	70	0	15	0	0	0

2. Investitionen und Investitionsförderungsmaßnahmen nach Aufgabenbereichen

Aufgabenbereiche	Gliederung	Haushaltsjahre				
		2025	2026	2027	2028	2029
Abfallbeseitigung	72	108	90	0	0	0
Übriges	73-79	798	289	290	493	233
Einzelplan 7 zusammen	7	906	394	290	493	233
Wirtschaftliche Unternehmen, allgemeines Grund- und Sondervermögen						
Wirtschaftliche Unternehmen	80-87	15	10	0	0	0
Allgemeines Grund- und Sondervermögen	88,89	135	80	17	17	17
Einzelplan 8 zusammen	8	150	90	17	17	17
Insgesamt	0-8	6.386	8.712	7.733	7.080	6.420

Investitionsprogramm 2026: Ausgabe (in TEUR)

Bezeichnung des Vorhabens		bisher bereitg. bis 2024	2025	2026	2027	2028	2029	Folge- jahre	Gesamt- ausgabe bedarf	Anteil Dritter
0	Allgemeine Verwaltung									
00000	Oberste Gemeindeorgane									
93400	Erwerb von immateriellen Vermögensgegenständen des Anlagevermögens - EDV-Software, Lizenzen u.ä.	0	0	1	0	0	0	0	0	0
93500	Erwerb bewegliches Vermögen	72	1	1	1	1	1	1	0	0
93530	EDV-Anlagen, Erwerb	24	0	2	0	0	0	0	0	0
03000	Kämmerei, Stadtkasse									
93400	Erwerb von immateriellen Vermögensgegenständen des Anlagevermögens - EDV-Software, Lizenzen u.ä.	17	1	0	0	0	0	0	0	0
93500	Erwerb bewegliches Vermögen	91	1	5	1	1	1	1	0	0
06100	Verwaltungsgebäude, sonstige Einrichtungen									
93410	Erwerb von immateriellen Vermögensgegenständen des Anlagevermögens - EDV-Software, Lizenzen u.ä.	1	19	0	0	0	0	0	0	0
93500	Erwerb bewegliches Vermögen	276	15	18	2	2	2	0	0	0
93510	Erwerb Zeiterfassungsanlage	9	7	0	0	0	0	0	0	0
93530	Erstellung Internetauftritt	42	25	5	0	0	0	0	0	0
93540	Erwerb bewegliches Vermögen Defibrillatoren	27	7	7	0	0	0	0	0	0
95500	Größere Erneuerungen	408	81	79	25	450	150	0	0	0
06200	Elektronische Datenverarbeitung									
93400	Erwerb von immateriellen Vermögensgegenständen des Anlagevermögens - EDV-Software, Lizenzen u.ä.	41	12	27	1	1	1	1	0	0
93520	EDV-Anlagen, Erwerb	333	42	84	10	10	10	10	0	0
93530	e-Rechnung, Erwerb	18	1	1	0	0	0	0	0	0
	Summe Einzelplan	1.359	212	230	40	465	165	13	0	0

Investitionsprogramm 2026: Ausgabe (in TEUR)

Bezeichnung des Vorhabens		bisher bereitg. bis 2024	2025	2026	2027	2028	2029	Folge- jahre	Gesamt- ausgabe bedarf	Anteil Dritter
1	Öffentliche Sicherheit und Ordnung,									
11100	Bürgerbüro ab 2016									
93400	Erwerb von immateriellen Vermögensgegenständen des Anlagevermögens - EDV-Software, Lizenzen u.ä.	9	13	0	0	0	0	0	0	0
93530	EDV-Anlagen/-Software, Erwerb	10	0	0	0	0	0	0	0	0
13000	Feuerlöschwesen									
93400	Erwerb von immateriellen Vermögensgegenständen des Anlagevermögens - EDV-Software, Lizenzen u.ä.	5	2	4	2	2	4	4	0	0
93510	Erwerb bewegliches Vermögen	260	45	40	35	45	50	50	0	0
93520	EDV Beschaffung	19	11	8	3	3	3	5	0	0
93530	Erwerb Funkgeräte	210	4	2	1	1	1	1	0	0
94020	Photovoltaikanlage	149	5	0	0	0	0	0	0	0
95500	Größere Erneuerungen	1.355	120	7	100	50	350	50	0	0
14000	Katastrophenschutz, Zivilschutz									
93500	Erwerb bewegliches Vermögen	306	0	34	0	0	0	0	0	0
	Summe Einzelplan	2.323	200	95	141	101	408	110	0	0
2	Schulen									
21100	Grundschule									
93400	Erwerb von immateriellen Vermögensgegenständen des Anlagevermögens - EDV-Software, Lizenzen u.ä.	16	6	7	7	7	7	7	0	0
93500	Erwerb bewegliches Vermögen	98	13	5	8	8	8	8	0	0
93510	Erwerb bewegliches Vermögen -schulisch-	357	12	12	10	10	10	10	0	0
93511	Erwerb bewegl. Vermögen Schüler-Leihgeräte, Lehrerdienstgeräte	61	27	19	25	25	25	25	0	0
93551	Erwerb bewegliches Vermögen EDV Ausstattung	0	0	2	0	0	0	0	0	0
93560	Umrüstung Telefonanlage	25	41	0	0	0	0	0	0	0
94200	Erweiterung und Sanierung Grundschule	377	200	650	1.760	3.310	1.870	26.020	31.891	0
95500	Größere Erneuerungen	281	125	27	40	40	40	40	0	0
	Summe Einzelplan	1.215	424	722	1.850	3.400	1.960	26.110	31.891	0

Investitionsprogramm 2026: Ausgabe (in TEUR)

Bezeichnung des Vorhabens		bisher bereitg. bis 2024	2025	2026	2027	2028	2029	Folge- jahre	Gesamt- ausgabe bedarf	Anteil Dritter
3	Wissenschaft, Forschung, Kulturpflege									
32100	Hutmuseum									
93400	Erwerb von immateriellen Vermögensgegenständen des Anlagevermögens - EDV-Software, Lizenzen u.ä.	1	0	1	0	0	0	0	0	0
93500	Erwerb bewegliches Vermögen	37	17	21	20	20	10	10	0	0
93520	EDV-Anlagen, Erwerb	9	1	0	1	1	1	0	0	0
94000	Umbaumaßnahmen Depot Hutmuseum	159	181	0	227	227	0	0	0	0
94020	Photovoltaikanlage, anteilige Kosten	48	3	0	0	0	0	0	0	0
95500	Größere Erneuerungen	13	14	26	0	0	0	0	0	0
33300	Städtische Sing- und Musikschule									
93500	Erwerb bewegliches Vermögen	98	5	15	5	5	5	5	0	0
93520	EDV-Anlagen, Erwerb	13	0	1	0	0	0	0	0	0
34070	Stadtarchiv									
93400	Erwerb von immateriellen Vermögensgegenständen des Anlagevermögens - EDV-Software, Lizenzen u.ä.	1	0	0	0	0	0	0	0	0
93500	Erwerb bewegliches Vermögen	5	1	0	0	0	0	0	0	0
93520	Erwerb bewegl. Vermögen - EDV	2	0	1	0	0	0	0	0	0
94000	Umbaumaßnahmen für Stadtarchiv	1	138	0	173	173	0	0	0	0
35200	Stadtbücherei									
93400	Erwerb von immateriellen Vermögensgegenständen des Anlagevermögens - EDV-Software, Lizenzen u.ä.	1	0	3	0	0	0	0	0	0
93500	Erwerb bewegliches Vermögen	25	0	5	100	0	0	0	0	0
93520	EDV-Anlagen, Erwerb	17	1	5	0	0	0	0	0	0
94000	Umbaumaßnahmen für Stadtbücherei	0	279	0	349	349	0	0	0	0
	Summe Einzelplan	430	640	78	875	775	16	15	0	0

Investitionsprogramm 2026: Ausgabe (in TEUR)

Bezeichnung des Vorhabens		bisher bereitg. bis 2024	2025	2026	2027	2028	2029	Folge- jahre	Gesamt- ausgabe bedarf	Anteil Dritter
4	Soziale Sicherung									
43500	Ellgassen 2									
95500	Größere Erneuerungen/Umbauten bis 2017: 88000.95500	1	10	0	5	5	5	5	0	0
46000	Jugendzentrum									
95500	Größere Erneuerungen	0	0	0	70	0	0	0	0	0
46405	Kindergarten Haus der kleinen Entdecker Johanniter									
95500	Größere Erneuerungen	54	5	5	0	0	0	0	0	0
46410	Evangelischer Kindergarten "Johannes"									
98700	Baukostenzuschuss	1.376	0	57	0	0	0	0	0	0
46415	Kindertagesstätte Lindenhöhe Arbeiterwohlfahrt									
94000	Neubau Kindertagesstätte	582	750	2.175	1.690	0	0	0	0	0
98600	Investitionskostenzuschuss an Träger	24	25	0	0	0	0	0	0	0
46420	Kath. Kindergarten "St. Nikolaus"									
98810	Investitionskostenzuschuss	7	0	60	0	0	0	0	0	0
46440	Kath. Kindergarten "St. Afra"									
98800	Baukostenzuschuss Sanierung	2.510	400	0	0	0	0	0	0	0
98810	Investitionskostenzuschuss	3	0	43	15	0	0	0	0	0
46445	Kath. Kinderkrippe "St. Luzia"									
98800	Baukostenzuschuss Erweiterung Kinderkrippe	2.254	0	175	0	0	0	0	0	0
	Summe Einzelplan	6.811	1.190	2.515	1.780	5	5	5	0	0

Investitionsprogramm 2026: Ausgabe (in TEUR)

Bezeichnung des Vorhabens		bisher bereitg. bis 2024	2025	2026	2027	2028	2029	Folge- jahre	Gesamt- ausgabe bedarf	Anteil Dritter
5	Gesundheit, Sport, Erholung									
55000	Förderung des Sports									
98720	Investitionskostenzuschuss FC Lindenberg	5	0	0	0	0	0	0	0	0
98820	Investitionskostenzuschuss FC Lindenberg	0	1	0	0	0	0	0	0	0
98850	Investitionskostenzuschuss Förderverein Kunsteisstadion bis 2021: 55000.98750	95	36	35	35	35	35	35	0	0
98870	Investitionskostenzuschuss - Tennisclub, TC 46	7	5	34	0	0	0	0	0	0
56000	Stadion									
94000	Stadionbauten	89	10	80	40	150	0	0	0	0
56100	Sportanlage Sedanstraße									
95500	Größere Erneuerungen	260	94	0	0	0	0	0	0	0
57000	Waldseebad									
94100	Maßnahmen Außenbereich	0	7	0	5	0	16	0	0	0
95500	Größere Erneuerungen netto (Gebäude/Kiosk)	4	11	13	0	0	0	0	0	0
57200	Hallenbad									
93500	Erwerb bewegliches Vermögen netto	46	0	0	0	0	0	0	0	0
94000	Ersatzneubau Hallenbad netto	14.334	55	88	8	0	0	0	0	0
94020	Photovoltaikanlage netto	0	0	0	168	0	0	0	0	0
95500	Größere Erneuerungen netto	15	4	0	0	0	0	0	0	0
58000	Park und Forsten									
93500	Erwerb bewegliches Vermögen	378	6	62	51	5	5	5	0	0
94000	Baumpflanzungen	80	7	13	6	6	6	6	0	0
95500	Größere Erneuerungen	14	8	18	19	0	0	0	0	0
96100	Spiel- und Bolzplätze	351	263	424	418	369	370	10	0	0
	Summe Einzelplan	15.678	507	767	750	565	432	56	0	0

Investitionsprogramm 2026: Ausgabe (in TEUR)

Bezeichnung des Vorhabens		bisher bereitg. bis 2024	2025	2026	2027	2028	2029	Folge- jahre	Gesamt- ausgabe bedarf	Anteil Dritter
6	Bau- und Wohnungswesen, Verkehr									
60000	Stadtbauamt									
93400	Erwerb von immateriellen Vermögensgegenständen des Anlagevermögens - EDV-Software, Lizenzen u.ä.	26	9	6	0	0	0	0	0	0
93500	Erwerb bewegliches Vermögen	124	11	4	1	1	1	1	0	0
93550	Erwerb von Anlagevermögen - EDV -	23	0	3	0	0	0	0	0	0
60100	Klimaschutz bis 2014 UA 05300 zugeordnet									
96000	Ladestationen (Elektrofahrzeuge) Netzanschluss und Verteilerschrank	24	50	0	20	20	20	20	0	0
61000	Städtebau und -planung									
96600	Ökologischer Ausgleich f. Bebauungspläne	45	10	0	0	0	30	30	0	0
98700	Städtebauförderung - Kommunales Förderprogramm, Kleinmaßnahmen	151	10	10	10	10	10	10	0	0
98800	Zuschüsse an übrigen Bereich für ökolog. Ausgleich	0	1	1	1	1	1	1	0	0
62000	Wohnungsbau									
93210	Grunderwerb	5.935	600	15	33	32	32	32	0	0
98700	- Wohnungsbauförderung - Wohnungsbau Förderung Solardächer und Familienmodell, W5	74	0	3	0	0	0	0	0	0
63000	Straßen, Wege, Brücken									
94000	Buswartehäuschen	128	16	0	0	0	0	0	0	0
96050	Maßnahmen aus Mobilitätskonzept	99	58	100	55	120	50	50	0	0
96060	Bahnhofstraße Verdolung	150	359	0	0	0	0	0	0	0
96075	Verlegung Austraße am Waldsee	0	0	0	0	0	360	0	0	0
96095	Ahornweg	0	0	0	0	105	505	0	0	0
96150	Peter-Dörfler-Straße Stellplätze	0	80	0	0	0	0	0	0	0
96180	Hochgratstraße	18	0	0	0	50	450	0	0	0
96211	Nadenbergstraße / Bürgermeister-Schmitt-Straße	350	0	77	0	0	0	0	0	0
96220	Am Gierenbach BA I	208	20	0	0	0	0	0	0	0
96250	Straßen- u. Platzgestaltung im Wege der Innenstadtentwicklung	1.073	290	0	0	0	0	0	0	0

Investitionsprogramm 2026: Ausgabe (in TEUR)

Bezeichnung des Vorhabens		bisher bereitg. bis 2024	2025	2026	2027	2028	2029	Folge- jahre	Gesamt- ausgabe bedarf	Anteil Dritter
63000	Straßen, Wege, Brücken									
96252	Platzgestaltung Bräuhausareal	104	3	40	175	0	0	0	0	0
96290	Löwenstraße - Weinstraße	9	20	0	0	0	0	0	0	0
96570	Stellplatz Wertstoffcontainer	0	5	0	0	10	0	0	0	0
96580	Breitbandausbau im Förderverfahren	712	20	20	867	867	867	0	0	0
67500	Straßenreinigung, Schneeräumung									
93500	Erwerb bewegliches Vermögen	647	0	49	0	0	40	40	0	0
98300	Straßenentwässerungsanteile an AVR	2.180	30	30	0	0	0	0	0	0
68000	Öffentliche Parkplätze									
94300	Fahrradstellplätze, überdacht	75	30	0	0	0	0	0	0	0
68100	Tiefgarage									
96000	Sanierung netto	946	0	0	50	0	0	0	0	0
	Summe Einzelplan	13.101	1.622	358	1.212	1.216	2.366	184	0	0

Investitionsprogramm 2026: Ausgabe (in TEUR)

Bezeichnung des Vorhabens		bisher bereitg. bis 2024	2025	2026	2027	2028	2029	Folge- jahre	Gesamt- ausgabe bedarf	Anteil Dritter
7	Öffentliche Einrichtungen, Wirtschaftsförderung									
75000	Bestattungswesen									
93400	Erwerb von immateriellen Vermögensgegenständen des Anlagevermögens - EDV-Software, Lizenzen u.ä.	13	0	0	0	0	0	0	0	0
93500	Erwerb bewegliches Vermögen	76	1	0	0	0	0	0	0	0
95100	Gemeinschaftsgrabanlage	34	2	2	2	0	0	0	0	0
95200	Baumbestattungen	31	9	15	10	0	0	0	0	0
95500	Bergfriedhof - größere Erneuerungen	500	104	5	0	400	0	0	0	0
76000	Löwensaal									
95500	Größere Erneuerungen netto	269	300	60	0	0	0	0	0	0
76100	Kulturboden									
93500	Erwerb bewegliches Vermögen	44	0	3	0	0	0	0	0	0
94020	Photovoltaikanlage	19	1	0	0	0	0	0	0	0
95500	Größere Erneuerungen	5	5	10	0	0	0	0	0	0
77000	Bauhof									
93500	Erwerb bewegliches Vermögen	1.475	11	5	5	5	5	5	0	0
93520	EDV-Anlagen, Bauhofverwaltung	16	6	11	0	0	0	0	0	0
93570	Erwerb bewegliches Vermögen - Fahrzeuge -	532	60	60	150	60	200	200	0	0
95500	Größere Erneuerungen	645	249	0	0	0	0	0	0	0
79000	Fremdenverkehrsförderung -Gästeamt-									
93400	Erwerb von immateriellen Vermögensgegenständen des Anlagevermögens - EDV-Software, Lizenzen u.ä. netto	4	3	3	0	0	0	0	0	0
93500	Erwerb bewegliches Vermögen netto	73	2	16	0	0	0	0	0	0
93520	EDV-Anlagen, Erwerb netto	43	3	3	3	3	3	0	0	0
94020	Photovoltaikanlage, anteilige Kosten USt.-Erm. 0%	19	1	0	0	0	0	0	0	0
95500	Größere Erneuerungen netto	0	5	8	0	0	0	0	0	0
79010	Fremdenverkehrsförderung -Sonstiges-									
93500	Erwerb bewegliches Vermögen netto	78	0	11	0	0	0	0	0	0
94500	Aussichtsturm Nadenberg - Sanierung -	29	0	1	120	0	0	0	0	0
95500	Größere Erneuerungen netto	130	27	11	0	0	0	0	0	0

Investitionsprogramm 2026: Ausgabe (in TEUR)

Bezeichnung des Vorhabens		bisher bereitg. bis 2024	2025	2026	2027	2028	2029	Folge- jahre	Gesamt- ausgabe bedarf	Anteil Dritter
79010	Fremdenverkehrsförderung -Sonstiges-									
96030	Wanderwegebau -ungewidmet	193	0	0	0	25	25	0	0	0
	Summe Einzelplan	4.228	789	224	290	493	233	205	0	0
8	Wirtschaftliche Unternehmungen, Allgemeines Grund und Sondervermögen									
84120	Gastronomie in der Kulturfabrik									
93500	Erwerb bewegliches Vermögen netto	18	10	4	0	0	0	0	0	0
94020	Photovoltaikanlage, anteilige Kosten netto	12	0	0	0	0	0	0	0	0
95500	Größere Erneuerungen netto	0	3	5	0	0	0	0	0	0
88100	Sonstiges Grundvermögen									
93210	Grunderwerb	13.649	135	80	17	17	17	17	0	0
	Summe Einzelplan	13.679	148	89	17	17	17	17	0	0
9	Allgemeine Finanzwirtschaft									
91000	Rücklagen, Kapitalvermögen									
91000	Zuführung an Allgemeine Rücklage (ohne Sonderrücklagen)	25.046	0	0	0	0	0	670	0	0
91100	Abwicklung aller Kredite der Stadt									
97760	Tilgung von Krediten, Private Unternehmen, Kreditinstitute, (einschl. Sparkasse) - ordentlich -	8.153	809	794	772	682	656	506	0	0
97770	Tilgung von Krediten, Private Unternehmen, Kreditinstitute, (einschl. Sparkasse) - außerordentlich -	3.964	55	280	3	0	0	0	0	0
	Summe Einzelplan	37.163	864	1.074	775	682	656	1.176	0	0

Investitionsprogramm 2026: Ausgabe (in TEUR)

Bezeichnung des Vorhabens		bisher bereitg. bis 2024	2025	2026	2027	2028	2029	Folge- jahre	Gesamt- ausgabe bedarf	Anteil Dritter
Einzelplan	0	1.359	212	230	40	465	165	13	0	0
Einzelplan	1	2.323	200	95	141	101	408	110	0	0
Einzelplan	2	1.215	424	722	1.850	3.400	1.960	26.110	31.891	0
Einzelplan	3	430	640	78	875	775	16	15	0	0
Einzelplan	4	6.811	1.190	2.515	1.780	5	5	5	0	0
Einzelplan	5	15.678	507	767	750	565	432	56	0	0
Einzelplan	6	13.101	1.622	358	1.212	1.216	2.366	184	0	0
Einzelplan	7	4.228	789	224	290	493	233	205	0	0
Einzelplan	8	13.679	148	89	17	17	17	17	0	0
Einzelplan	9	37.163	864	1.074	775	682	656	1.176	0	0
Gesamtsumme		95.987	6.596	6.152	7.730	7.719	6.258	27.891	31.891	0

Beteiligungs- berichte

gemäß

Art. 94 Abs. 3 GO

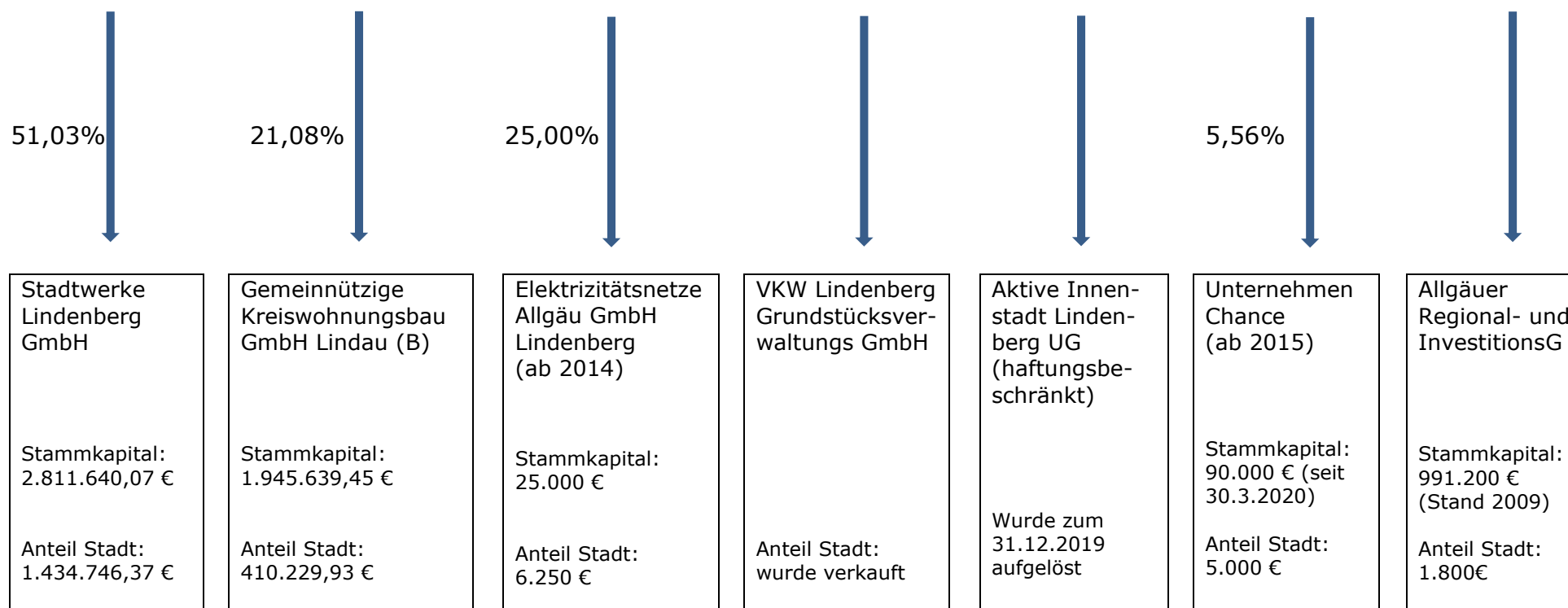
Beteiligungen der Stadt Lindenberg i. Allgäu

31.12.2023

Gemäß Art. 94 Abs. 3 der Gemeindeordnung besteht die gesetzliche Verpflichtung zur Berichterstattung über Unternehmen in privater Rechtsform, die der Stadt zu mindestens 5 Prozent gehören.

An folgenden Unternehmen ist die Stadt Lindenberg i. Allgäu unmittelbar beteiligt:

Stadt Lindenberg i. Allgäu



1. Betrieb

Name	Stadtwerke Lindenberg GmbH
Rechtsform	GmbH
Gemeinnützigkeit	nein

2. Gesellschafter

Gesellschafter	Anteile	
	EUR	%
Stadt Lindenberg i. Allgäu	1.434.746,37	51,03
Thüga AG München	1.123.855,35	39,97
Weißbachtalkraftwerke Oberstaufen e.G.	253.038,35	9,00
Stammkapital Gesamt	2.811.640,07	100,00

3. Vertreter und Organe

Vertreter	Geschäftsführung
Beschlussorgane	Gesellschafterversammlung, Aufsichtsrat
Mitglieder der Gremien	siehe Ziffer 9, 10, und 11

4. Gegenstand und Aufgabe des Betriebes

Gegenstand des Unternehmens ist die Versorgung anderer mit Erdgas und Wasser und der Bau und Betrieb der hierzu erforderlichen Anlagen, sowie die Vornahme aller damit in Zusammenhang stehen den Geschäfte. Die Gesellschaft ist zu allen Maßnahmen berechtigt, die unmittelbar oder mittelbar dem genannten Zweck dienen. Der öffentliche Zweck ergibt sich somit durch die Erfüllung von Aufgaben der Daseinsvorsorge.

5. Leistungsdaten

Leistung	2021	2022	2023	2024
nutzbare Gasabgabe (in MWh)	169.010	143.112	141.767	123.159
Nutzbare Wasserabgabe (in 1.000m³)	691	721	744	707

6. Beschäftigte

Anzahl	2021	2022	2023	2024
Personen gesamt	15	16	14	14
einschließlich Auszubildenden	1	0	0	0

7. Bilanzdaten / Vermögensdaten

Nr.	Position (TEUR)	2021	2022	2023	2024
	AKTIVA				
1	Anlagevermögen	17.082	17.679	18.191	18.198
2	Vorräte	1.072	1.017	1.154	1.245
3	Forderungen	1.780	2.143	2.837	3.674
4	Kassenbestand	710	1.267	2.220	226
5	Summe Aktiva	20.644	22.106	24.402	23.343
	PASSIVA				
	<u>Eigenkapital</u>				
6	Gezeichnetes Kapital	2.812	2.812	2.812	2.812
7	Rücklagen	335	335	335	335
7a	Gewinnrücklage	2.400	2.400	2.400	2.700
8	Gewinn-/Verlustvortrag	85	72	90	271
9	Ergebnis	1.287	1.318	2.181	1.496
10	Ertragszuschüsse	1.482	1.462	1.433	1.441
11	<u>Rückstellungen</u>	1.818	2.508	2.334	1.510
	<u>Verbindlichkeiten</u>				
12	gegenüber Kreditinstituten	7.482	7.340	6.677	6.463
13	gegenüber Sonstigen	2.236	3.076	5.216	5.465
14	erhaltene Anzahlungen	0	0		
15	Passive latente Steuern	706	783	924	850
16	Summe Passiva	20.644	22.105	24.402	23.343
	KENNZAHLEN				
17	Eigenkapital	33,5%	31,4%	32,0%	32,6%
18	Fremdkapital, mittel-/langfristig	33,2%	30,7%	25%	24,7%
19	Fremdkapital, kurzfristig	13,9%	16,4%	24,1%	26,4%

8. Daten der Erfolgsrechnung

Nr.	Position (TEUR)	2021	2022	2023	2024
1	Umsatzerlöse	10.572	12.506	19.955	16.343
2	Sonstige Erträge	121	118	89	436
3	Summe Erträge	10.693	12.624	20.044	16.779
4	Sachaufwand / -ausgaben	6.042	8.094	13.839	11.915
5	Personalaufwand / -ausgaben	1.124	1.234	1.151	1.180
6	Abschreibungen	692	738	768	829
7	Sonstige betriebl. Aufwendungen	1.415	1.170	1.641	1.636
8	Summe Aufwand / Ausgaben	9.273	11.236	17.399	15.561
9	Betriebsergebnis	1.420	1.388	2.645	1.219
10	Erträge aus Beteiligungen	456	466	440	442
11	Finanzergebnis	-97	-103	-108	-110
12	Ergebnis gewöhnliche Geschäftstätigkeit	1.779	1.751	2.977	1.551
13	Außerordentl. Aufwendungen / Ergebnis	0	0		0
14	Steuern	-500	-434	-796	45
15	Jahresüberschuss	1.279	1.317	2.181	1.595

Erläuterung

Die Zahlen sind den geprüften Jahresabschlüssen entnommen. Die Abschlüsse wurden entsprechend §§ 316 Abs. 1 und 317 Abs. 1 HGB geprüft. Die Prüfung nach § 53 Abs. 1 Nr. 1 und 2 HgrG wurde ebenfalls durchgeführt.

9. Geschäftsführung

Name	Aufgabe	Bezüge
Dipl. Ing. Markus Mischke	Geschäftsführer	Geschäftsführer

10. Gesellschafterversammlung

Name	Gesellschafter	Funktion
Eric Ballerstedt	Stadt Lindenberg i. Allgäu	Vorsitzender
Ralf Winter	Thüga AG, München	Stv. Vorsitzender
Kai Karg	WKW, Oberstaufen	Vorstand & technischer Leiter

11. Aufsichtsrat

Name	Gesellschafter	Funktion
Eric Ballerstedt	Stadt Lindenberg i. Allgäu	Vorsitzender
Ralf Winter	Thüga AG, München	Stv. Vorsitzender
Klaus Burkhard	Stadt Lindenberg i. Allgäu	Selbstst. Busunternehmer
Ludwig Gehring	Stadt Lindenberg i. Allgäu	Gastwirt
Christoph Kahlen	Thüga AG, München	Prokurist v. Thüga
Kai Karg	WKW, Oberstaufen	Vorstand & Technischer Leiter
Michael Wegscheider	Stadt Lindenberg i. Allgäu	Dipl. - Verwaltungswirt i.R.
Hannelore Windhaber	Stadt Lindenberg i. Allgäu	Bankkauffrau
Jürgen Lau	Stadt Lindenberg i. Allgäu	Lehrer

12. Bezüge des Aufsichtsrates und der Geschäftsführer:

in TEUR	2021	2022	2023	2024
Bezüge des Aufsichtsrates und d. Geschäftsführer	14	15	15	12
<i>(nach Angabe des Wahlrechts nach § 286 Abs. 4 HGB wird auf die Angabe der Gesamtbezüge der Geschäftsführung verzichtet.)</i>				

13. Kreditaufnahme

in TEUR	2021	2022	2023	2024
Kreditaufnahme	1.500	500	0	450

1. Betrieb

Name	Gemeinnützige Kreiswohnungsbau-Gesellschaft m.b.H Lindau (B)
Rechtsform	GmbH
Gemeinnützigkeit	nein

2. Gesellschafter

Gesellschafter	Anteile	
	EUR	%
Landkreis Lindau (B)	1.456.670,57	74,87
Stadt Lindenberg i. Allgäu	410.229,93	21,08
Sparkasse Memmingen-Lindau-Mindelheim	78.738,95	4,05
Stammkapital Gesamt	1.945.639,45	100,00

3. Vertreter und Organe

Vertreter	Geschäftsführung
Beschlussorgane	Gesellschafterversammlung, Aufsichtsrat
Mitglieder der Gremien	siehe Ziffer 9, 10, und 11

4. Gegenstand und Aufgabe des Betriebes

Zweck der Gesellschaft ist vorrangig eine sichere und sozial verantwortbare Wohnungsversorgung der breiten Schichten der Bevölkerung. Dieser Zweck hat stets wirtschaftliche Rahmenbedingungen zu berücksichtigen, ohne hierbei eine Gewinnmaximierung zu verfolgen. Gewinne der Gesellschaft werden vorrangig in den Wohnungsbestand investiert.

5. Immobilienbestand

Ort	Wohn-einheiten	Gewerbe-einheit	Garagen	Stellplätze
Heimenkirch	88		18	66
Lindau	153	2	13	27
Lindau-Enzisweiler/Bodolz	120		50	45
Lindau-Oberreitnau	28		8	17
Lindenberg	591		190	339
Niederstaufen	4		0	4
Opfenbach	4		1	5
Rehlings	8		0	8
Scheidegg	4		0	0
Stiefenhofen	5		0	2
Weiler-Simmerberg	121		57	54
Gesamt	1.126	2	337	567

6. Beschäftigte

Anzahl	2021	2022	2023	2024
Personen gesamt	19	18	16	18
	10 Vollzeit 9 Teilzeit	11 Vollzeit 7 Teilzeit 1 Student duales Studium	8 Vollzeit 8 Teilzeit	12 Vollzeit 7 Teilzeit

7. Bilanzdaten / Vermögensdaten

Nr.	Position (TEUR)	2021	2022	2023	2024
	AKTIVA				
1	Anlagevermögen	62.843	62.980	61.820	60.780
2	Umlaufvermögen	1.781	1.677	2.321	2.050
3	Forderungen	77	1.528	213	444
4	Sonstiges (u. a. Kassenbestand)	4.418	3.478	3.886	3.528
5	Summe Aktiva	69.120	69.663	68.240	66.802
	PASSIVA				
	<u>Eigenkapital</u>				
6	Gezeichnetes Kapital	1.946	1.946	1.946	1.946
7	Rücklagen	18.502	19.024	19.738	20.926
8	Gewinnvortrag	522	714	1.188	647
9	Rückstellungen	989	589	433	386
	<u>Verbindlichkeiten</u>				
11	gegenüber Kreditinstituten	41.742	43.728	40.598	38.575
12	gegenüber Sonstigen	5.420	3.630	4.337	4.322
14	Summe Passiva	69.120	69.631	68.240	66.802
	KENNZAHLEN				
15	Eigenkapitalquote	30,3%	31,1%	33,5%	35,2%
16	Dyn. Verschuldungsgrad (Dauerfremdfinanzierung / Cashflow)	18,9%	17,3%	13,4%	15,3%
17	Eigenkapitalrentabilität*	2,5%	3,3%	5,2%	2,8%

*inkl. RFB (Rückstellungen für Baustandhaltung)

8. Daten der Erfolgsrechnung

Nr.	Position (TEUR)	2021	2022	2023	2024
1	Umsatzerlöse	7.348	7.694	8.203	9.079
2	Sonstige Erträge	509	66	827	-185
3	Summe Erträge	7.857	7.760	9.030	8.894
4	Personalaufwand / -ausgaben	1.016	932	822	1.012
5	Aufw. Hausbewirtschaftung	3.094	2.864	3.689	3.857
6	Abschreibungen	1.722	1.860	1.883	1.900
7	Sonstige betriebl. Aufwendungen	555	409	488	574
8	Zinsen	798	861	838	783
9	Summe Aufwand / Ausgaben	7.184	6.926	7.720	8.126
10	Ergebnis gewöhnliche Geschäftstätigkeit	672	834	1.310	768
12	Steuern	-151	-122	-123	-121
13	Jahresüberschuss (+) / Jahresfehlbetrag (-)	521	713	1.188	648

Erläuterung

Die Zahlen sind den geprüften Jahresabschlüssen entnommen. Die Abschlüsse wurden entsprechend §§ 316ff HGB geprüft. Die Prüfung nach § 53 Haushaltsgrundsätzegesetz (HGrG) wurde ebenfalls durchgeführt, VdW Bayern (Verband bayerischer Wohnungsunternehmen e. V.).

9. Geschäftsführung

Name	Aufgabe	
Bormann Benjamin ab 1.8.2022	Geschäftsführer	

10. Gesellschafterversammlung

Name	Gesellschafter	
Stegmann, Elmar	Landkreis Lindau (B)	Vorsitzender
Eric Ballerstedt	Stadt Lindenberg i. Allgäu	
Fischer, Bernd	Sparkasse MM-LI-MN	

11. Aufsichtsrat

Name	Gesellschafter	
Elmar Stegmann	Landkreis Lindau (B)	Vorsitzender
Eric Ballerstedt	Stadt Lindenberg i. Allgäu	1. stellv. Vorsitzender
Bernd Fischer	Sparkasse Schwab.BoSee	2. stellv. Vorsitzender
Eberhard Rotter	Landkreis Lindau (B)	
Max Strauß	Landkreis Lindau (B)	
Anton Wiedemann	Stadt Lindenberg i. Allgäu	
Klaus Burkhard	Landkreis Lindau (B)	
Andreas Feneberg	Landkreis Lindau (B)	
Josef Führer	Landkreis Lindau (B)	
Thomas Kühnel	Landkreis Lindau (B)	
Günter Sattler	Landkreis Lindau (B)	

12. Bezüge des Aufsichtsrates und der Geschäftsführer:

in EUR	2021	2022	2023	2024
Bezüge des Aufsichtsrates	5.568	7.494	6.940	7.811
<i>(nach Angabe des Wahlrechts nach § 286 Abs. 4 HGB wird auf die Angabe der Gesamtbezüge der Geschäftsführung verzichtet.)</i>				

13. Kreditaufnahme

(TEUR) jeweils zum 31.12. des Jahres	2021	2022	2023	2024
Verbindlichkeiten gegenüber Kreditinstituten	15.292	19.775	17.682	0

1. Betrieb

Name	Elektrizitätsnetze Allgäu GmbH Lindenberg im Allgäu
Rechtsform	GmbH
Gemeinnützigkeit	nein

2. Gesellschafter

Gesellschafter	Anteile EUR	%
<u>Persönlich haftend</u>		
Illwerke VKW Deutschland GmbH		
gezeichnetes Kapital, Stammkapital 25.000 €	12.500,00	50,00
Zweckverband Regionalwerk Allgäu	6.250,00	25,00
Stadt Lindenberg i. Allgäu	6.250,00	25,00
Stammkapital Gesamt	25.000,00	100,0

3. Vertreter und Organe

Vertreter	Geschäftsführung
Beschlussorgane	Gesellschafterversammlung
Mitglieder der Gremien	siehe Ziffer 8, 9 und 10

4. Gegenstand und Aufgabe des Betriebes

Gegenstand des Unternehmens ist der Betrieb, die Wartung und die Aufrechterhaltung der Funktionsfähigkeit sowie der Ausbau eines Stromverteilungsnetzes insbesondere im Allgäu.

Außerdem ist die Gesellschaft zu allen Handlungen, Geschäften und Maßnahmen berechtigt, die zur Erreichung des Gesellschaftszweckes nützlich oder notwendig erscheinen, wie insbesondere der Erwerb, die Errichtung und die Pachtung von, die Beteiligung an und die Kooperation mit anderen Unternehmen, der Erwerb von Liegenschaften sowie die Errichtung und der Betrieb von Zweigniederlassungen sowie Betriebsstätten.

5. Beschäftigte

Anzahl	2021	2022	2023	2024
Personen gesamt			16	14

6. Bilanzdaten / Vermögensdaten

Nr.	Position (EUR)	2021	2022	2023	2024
	AKTIVA				
1	Anlagevermögen	18.326.769	18.928.284	20.223.624	21.294.620
2	Umlaufvermögen	314.191	339.442	398.938	362.562
3	Forderungen	846.867	1.106.866	1.890.297	1.888.568
4	sonstige Vermögensgegenstände	1.105.768	1.829.492	1.227.065	740.588
5	Kassenbestand	145.021	627.437	193.511	319.701
6	Rechnungsabgrenzungsposten	4.545	5.150	2.531	2.531
7	Aktive Latente Steuern	1.581.165	1.730.448	1.786.085	1.631.198
8	Summe Aktiva	22.324.327	24.567.119	25.722.051	26.239.768
	PASSIVA				
	<u>Eigenkapital</u>				
9	Gezeichnetes Kapital	25.000	25.000	25.000	25.000
10	Rückstellungen	6.617.637	6.617.637	6.617.637	6.617.637
11	Jahresüberschuss	548.449	767.675	183.469	245.461
12	Sonderposten mit Rücklagenanteil	59.225	57.432	55.639	53.846
13	Baukostenzuschüsse	2.415.337	2.465.987	2.683.347	2.894.046
14	Rückstellungen	10.706.073	10.836.965	11.432.322	11.346.112
	<u>Verbindlichkeiten</u>				
15	gegenüber verbundenen Unternehmen	642.001	1.684.497	3.347.074	2.761.366
16	gegenüber Kreditinstituten				
17	Lieferungen und Leistungen	928.971	2.010.196	596.609	1.251.643
18	gegenüber Gesellschaftern				
19	Sonstige	381.633	101.730	780.954	1.044.657
20	Rechnungsabgrenzungsposten				
21	Summe Passiva	22.324.327	24.567.119	25.722.051	26.239.768

7. Daten der Erfolgsrechnung

Nr.	Position (EUR)	2021	2022	2023	2024
1	Umsatzerlöse	17.523.386	18.586.340	19.346.370	18.914.726
2	Sonstige Erträge	483.860	287.003	571.238	407.402
3	Summe Erträge	18.007.246	19.032.189	19.917.608	19.322.128
4	Sachaufwand / -ausgaben	11.335.016	12.367.966	13.246.770	12.715.194
5	Personalaufwand / -ausgaben	1.881.518	1.983.283	2.375.336	1.634.553
6	Abschreibungen	1.037.505	1.099.644	1.080.264	1.177.644
7	Sonstige betriebl. Aufwendungen	2.786.343	2.550.089	2.733.004	3.125.882
8	Summe Aufwand / Ausgaben	17.040.382	18.000.982	19.435.374	18.653.273
9	Betriebsergebnis	966.864	872.371	482.234	668.855
10	Finanzergebnis	-207.481	-205.280	-236.420	-274.157
11	Ergebnis gewöhnliche Geschäftstätigkeit	759.383	667.091	245.814	394.698
12	Steuern	-210.935	100.584	-62.345	-149.236
13	Gewinnabführung	0	0	0	0
14	Jahresüberschuss	548.449	767.675	183.469	245.462

Erläuterung

"E-Netze Allgäu" ist eine Gesellschaft mit beschränkter Haftung nach deutschem Recht mit Sitz in Lindenberg/Allgäu und Geschäftsanschrift Sedanstraße 19, 88161 Lindenberg im Allgäu, eingetragen im Handelsregister B des Amtsgerichts Kempten (Allgäu) unter HRB 12323.

Mit notarieller Beurkundung vom 15.12.2014 hat sich die Stadt Lindenberg i.Allgäu an der E-Netze GmbH mit 25% beteiligt.

8. Geschäftsführung

Name	Aufgabe
Ing. Horst Klehenz	Geschäftsführer

9. Gesellschafterversammlung

Name	Gesellschafter
Dr. Christof Germann	Vorsitzender

10. Aufsichtsrat

Name	Gesellschafter
Dr. Christof Germann	illwerke vkw Vorsitzender
Bgm. Eric Ballerstedt	Stadt Lindenberg i. Allgäu stv. Vorsitzender
Dipl. Ing. Gerd Wegeler	illwerke vkw
Dipl. Ing. Johannes Türtscher	Geschäftsführer vorarlberg netz
Mag. Herbert Tiefenthaler	illwerke vkw
Bgm. Ulrich Pfanner	Zweckverband
Bgm. Tobias Paintner	Zweckverband
StR. Gerhard Mahler	Stadt Lindenberg i. Allgäu

11. Kreditaufnahme

(TEUR)	2021	2022	2023	2024
Kreditaufnahme	0	0	0	0

1. Betrieb

Name	Unternehmen Chance Beschäftigungsprojekte gGmbH, Lindau (B)
Rechtsform	gGmbH
Gemeinnützigkeit	ja

2. Gesellschafter

Gesellschafter	Anteile EUR	%
<u>Persönlich haftend</u>		
Unternehmen Chance Beschäftigungsprojekte gGmbH	2.500,00	2,78
Stadt Lindenberg i. Allgäu	5.000,00	5,56
Stadt Lindau (B)	2.500,00	2,78
Markt Heimenkirch	3.000,00	3,33
Gemeinde Opfenbach	1.000,00	1,11
Gemeinde Hergensweiler	500,00	0,56
Gemeinde Bodolz	500,00	0,56
Gemeinde Wasserburg	500,00	0,56
Gemeinde Weißensberg	500,00	0,56
Firmen, Vereine und Einrichtungen	5.000,00	5,56
Privatpersonen	14.500,00	16,11
ZAK Abfallwirtschaft GmbH (seit 30.03.2020)	54.500,00	60,56
Stammkapital Gesamt	90.000,00	100,00

3. Vertreter und Organe

Vertreter	Geschäftsführung
Beschlussorgane	Gesellschafterversammlung
Mitglieder der Gremien	siehe Ziffer 8, 9 und 10

4. Gegenstand und Aufgabe des Betriebes

Die Gesellschaft ist selbstlos tätig. Sie verfolgt ausschließlich und unmittelbar gemeinnützige Zwecke im Sinne der Abgabenordnung von 1977 in der jeweils gültigen Fassung.

Zweck der Gesellschaft ist die Schaffung von Beschäftigungsmöglichkeiten für Menschen ohne Arbeit, für Langzeitarbeitslose, Jugendliche und für Menschen mit Behinderungen sowie ihre Vermittlung in den ersten Arbeitsmarkt. Der Zweck verfolgt insbesondere die Einrichtung und den Betrieb eines Gebrauchtwarenkaufhauses, als Sozialfirma in Lindau.

5. Beschäftigte

Anzahl	2021	2022	2023	2024
Personen gesamt	24	24	38	34

6. Bilanzdaten / Vermögensdaten

Nr.	Position (EUR)	2021	2022	2023	2024
	AKTIVA				
1	Anlagevermögen	28.206	21.936	12.009	24.992
2	Umlaufvermögen	600	600	600	0
3	Forderungen	1.637	203	70	6.049
4	sonstige Vermögensgegenstände	15.406	14.397	14.679	28.607
5	Kassenbestand	141.209	129.506	123.409	67.996
6	Verlustanteile Kommanditisten				
7	Rechnungsabgrenzungsposten	911	456	116	149
8	Summe Aktiva	187.969	167.098	150.883	127.793
	PASSIVA				
	<u>Eigenkapital</u>				
9	Gezeichnetes Kapital	85.000	85.000	85.000	85.000
10	Gewinnvortrag	-4.639	-53.106	-3.150	-14.673
11	Jahresüberschuss	-48.466	49.955	-11.522	-19.469
12	Rückstellungen	11.676	4.780	2.800	2.800
	<u>Verbindlichkeiten</u>				
13	gegenüber verbundenen Unternehmen				
14	gegenüber Kreditinstituten				
15	Lieferungen und Leistungen	9.178	2.806	6.816	13.824
16	gegenüber Gesellschaftern				
17	Sonstige	135.220	77.663	70.939	60.311
18	Rechnungsabgrenzungsposten				
19	Summe Passiva	187.969	167.098	150.883	127.793

7. Daten der Erfolgsrechnung

Nr.	Position (EUR)	2021	2022	2023	2024
1	Umsatzerlöse	394.002	547.702	660.690	812.675
2	Sonstige Erträge	157.959	122.442	58.345	40.325
	Erträge aus Auflösung von Rückstellungen		5.873		
3	Summe Erträge	551.961	676.017	719.035	853.000
4	Sachaufwand / -ausgaben	1.347	3.139	2.459	4.627
5	Personalaufwand / -ausgaben	457.370	472.395	572.395	704.533
6	Abschreibungen	10.903	11.826	10.403	9.407
7	Sonstige betriebl. Aufwendungen	129.473	137.523	143.699	151.925
8	Summe Aufwand / Ausgaben	599.094	624.883	728.956	870.492
9	Betriebsergebnis	-47.133	51.134	-9.921	-17.492
10	Finanzergebnis (Zinsen)	-667	-526	-934	-1.473
11	Ergebnis gewöhnliche Geschäftstätigkeit	-47.799	50.608	-10.855	-18.965
12	Steuern	-666	-653	-667	-503
13	Einstellung Gesellschafterkonten	0	0	0	0
14	Jahresüberschuss	-48.466	49.955	-11.522	-19.468

Erläuterung:

Die Gesellschaft wurde am 06.06.2006 errichtet.

Die Stadt Lindenberg i. Allgäu ist mit Stadtratsbeschluss vom 23.02.2015 dem Unternehmen beigetreten. Die Beteiligung beträgt 5.000 EUR.

8. Geschäftsführung

Name		Aufgabe
Valentina Rist	ab 01.01.2024	Erster Geschäftsführer

9. Gesellschafterversammlung

Name	Gesellschafter	

10. Aufsichtsrat

Name	Gesellschafter
Breuer, Andreas	
Greiter, Felix	Vorsitzender
Mayer, Claudia	
Donnerbauer, Norbert	
Lerch, Johannes	
Kühnel, Thomas	
Fehrer, Gerhard	Stellvertreter

11. Kreditaufnahme

(EUR)	2021	2022	2023	2024
Kreditaufnahme	0	0	0	0